

# 城市功能区声环境质量报告

**2016 年第 2 季度**

中国环境监测总站

**2016 年 7 月**

# 目 录

|                          |    |
|--------------------------|----|
| 概述.....                  | 1  |
| 1 城市功能区声环境质量状况.....      | 2  |
| 1.1 全国城市.....            | 2  |
| 1.2 省会城市.....            | 5  |
| 1.3 小结.....              | 9  |
| 2 城市功能区声环境质量与上年同期比较..... | 10 |
| 2.1 全国城市.....            | 10 |
| 2.2 省会城市.....            | 12 |
| 2.3 小结.....              | 15 |
| 3 城市功能区声环境质量评价方法.....    | 17 |
| 附表 1.....                | 18 |
| 附表 2.....                | 19 |
| 附表 3.....                | 37 |
| 附表 4.....                | 55 |

## 概述

2016年第2季度，全国共有309个地级以上城市对功能区声环境质量进行了监测，占应上报城市总数的91.4%。

本季度全国城市各类功能区共监测5378点次，昼间、夜间各2689点次。各类功能区昼间总达标点次为2486个，总点次达标率为92.5%；夜间总达标点次为1977个，总点次达标率为73.5%。

本季度31个省会城市各类功能区共监测772点次，昼间、夜间各386点次。各类功能区昼间总达标点次为336个，总点次达标率为87.0%；夜间总达标点次为233个，总点次达标率为60.4%。

本季度监测数据总体来看，各类功能区声环境质量昼间点次达标率均高于夜间。省会城市各类功能区夜间点次达标率均低于全国平均水平。4a类功能区夜间点次达标率较低，全国城市的该类功能区点次达标率仅为49.5%，省会城市的该类功能区点次达标率为12.1%，近九成监测点次不达标。

与2015年第2季度相比，全国城市除3类功能区昼间、4a类功能区夜间、4b类功能区昼间和夜间点次达标率同比上升外，其它各类功能区监测点次达标率均不同程度同比下降。省会城市除2类、3类、4b类功能区夜间点次达标率同比上升外，其它各类功能区监测点次达标率均不同程度同比下降。总体来看，功能区声环境质量有所恶化。

4a类功能区（即交通干线两侧一定距离内的区域）夜间超标率高，说明了夜间道路交通噪声污染较为严重。建议各有关部门加强对夜间道路交通噪声扰民的管控，改善夜间声环境质量。

# 1 城市功能区声环境质量状况

根据环境保护部《关于印发〈2016年全国环境监测工作要点〉和〈2016年国家生态环境监测及数据共享方案〉的通知》(环办监测[2016]17号)“地级以上城市均需开展城市功能区声环境质量监测”的要求，应上报城市功能区声环境质量监测数据的城市总数338个，2016年第2季度实际上报监测数据的城市309个，占应上报城市总数的91.4%。其中，内蒙古、浙江、广西、云南、西藏、青海省、新疆有部分地级及以上城市未上报，见附表1。

## 1.1 全国城市

### 1.1.1 第2季度

2016年第2季度全国城市各类功能区共监测5378点次，昼间、夜间各2689点次。各类功能区昼间总达标点次为2486个，总点次达标率为92.5%；夜间总达标点次为1977个，总点次达标率为73.5%。总体来看，本季度全国城市功能区昼间点次达标率高于夜间。

对本季度全国城市各类功能区监测数据进行分析，得到如下结论：

0类区昼夜各监测25点次，昼间点次达标率为80.0%，夜间为52.0%；1类区昼夜各监测624点次，昼间点次达标率为88.5%，夜间为70.7%；2类区昼夜各监测876点次，昼间点次达标率为92.2%，夜间为84.0%；3类区昼夜各监测524点次，昼间点次达标率为98.3%，夜间为88.7%；4a类区昼夜各监测618点次，昼间点次达标率为

92.2%，夜间为49.5%；4b类区昼夜各监测22点次，昼间点次达标率为95.5%，夜间为72.7%。

见图1-1和表1.1。

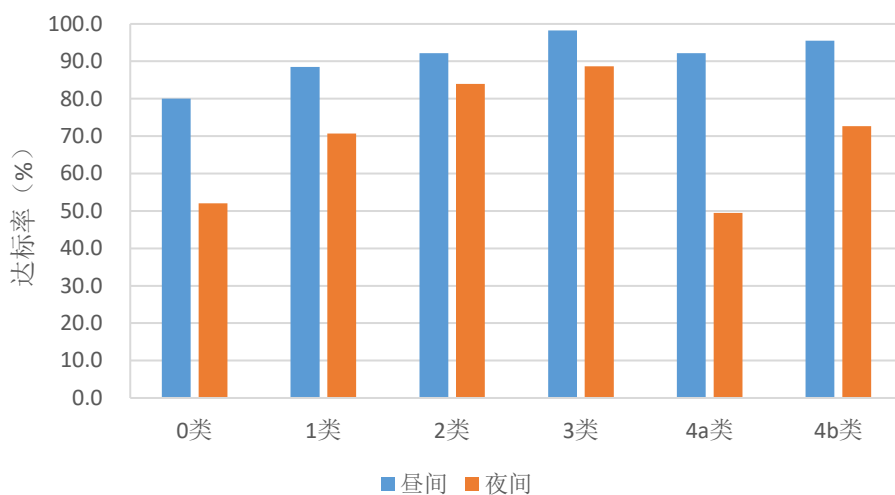


图 1-1 2016 年第 2 季度全国各类功能区点次达标率

表 1.1 2016 年第 2 季度全国各类功能区点次达标情况

| 功能区类别   | 0类   |      | 1类   |      | 2类   |      | 3类   |      | 4a类  |      | 4b类  |      |
|---------|------|------|------|------|------|------|------|------|------|------|------|------|
|         | 昼    | 夜    | 昼    | 夜    | 昼    | 夜    | 昼    | 夜    | 昼    | 夜    | 昼    | 夜    |
| 监测点次    | 25   | 25   | 624  | 624  | 876  | 876  | 524  | 524  | 618  | 618  | 22   | 22   |
| 达标点次    | 20   | 13   | 552  | 441  | 808  | 736  | 515  | 465  | 570  | 306  | 21   | 16   |
| 达标率 (%) | 80.0 | 52.0 | 88.5 | 70.7 | 92.2 | 84.0 | 98.3 | 88.7 | 92.2 | 49.5 | 95.5 | 72.7 |

本季度全国城市各类功能区昼间/夜间等效声级均值分别为：0类区昼间48dB(A)，夜间41dB(A)；1类区昼间51dB(A)，夜间44dB(A)；2类区昼间55dB(A)，夜间47dB(A)；3类区昼间57dB(A)，夜间50dB(A)；4a类区昼间64dB(A)，夜间56dB(A)；4b类区昼间63dB(A)，夜间57dB(A)。见表1.2。

表 1.2 2016 年第 2 季度全国各类功能区昼间/夜间等效声级均值 单位：dB(A)

| 功能区类别 | 0类 | 1类 | 2类 | 3类 | 4a类 | 4b类 |
|-------|----|----|----|----|-----|-----|
|-------|----|----|----|----|-----|-----|

|        | 昼  | 夜  | 昼  | 夜  | 昼  | 夜  | 昼  | 夜  | 昼  | 夜  | 昼  | 夜  |
|--------|----|----|----|----|----|----|----|----|----|----|----|----|
| 昼夜等效声级 | 48 | 41 | 51 | 44 | 55 | 47 | 57 | 50 | 64 | 56 | 63 | 57 |

从全国各类功能区昼间/夜间等效声级均值来看，0类区和4a类区夜间等效声级均值超过标准限值。

2016年第2季度，全国309个地级以上城市各类功能区昼间/夜间等效声级均值见附表2，报数情况见附表3。

### 1.1.2 上半年

2016年上半年，全国城市各类功能区共监测10794点次，昼间、夜间各5397点次。各类功能区昼间总达标点次为5010个，总点次达标率为92.8%；夜间总达标点次为4050个，总点次达标率为75.0%。总体来看，上半年全国城市功能区昼间点次达标率高于夜间。

对上半年全国城市各类功能区监测数据进行分析，得到如下结论：

0类区昼夜各监测51点次，昼间点次达标率为82.4%，夜间为52.9%；1类区昼夜各监测1253点次，昼间点次达标率为88.3%，夜间为74.3%；2类区昼夜各监测1761点次，昼间点次达标率为93.3%，夜间为84.8%；3类区昼夜各监测1048点次，昼间点次达标率为98.0%，夜间为89.8%；4a类区昼夜各监测1242点次，昼间点次达标率为92.6%，夜间为50.6%；4b类区昼夜各监测42点次，昼间点次达标率为97.6%，夜间为69.0%。

见图1-2和表1.3。

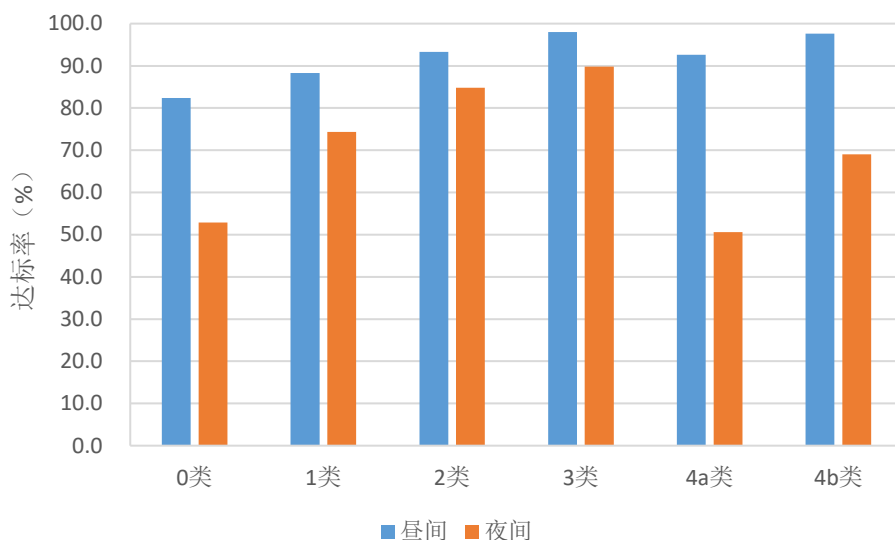


图 1-2 2016 年上半年全国各类功能区点次达标率

表 1.3 2016 年上半年全国各类功能区点次达标情况

| 功能区类别   | 0类   |      | 1类   |      | 2类   |      | 3类   |      | 4a类  |      | 4b类  |      |
|---------|------|------|------|------|------|------|------|------|------|------|------|------|
|         | 昼    | 夜    | 昼    | 夜    | 昼    | 夜    | 昼    | 夜    | 昼    | 夜    | 昼    | 夜    |
| 监测点次    | 51   | 51   | 1253 | 1253 | 1761 | 1761 | 1048 | 1048 | 1242 | 1242 | 42   | 42   |
| 达标点次    | 42   | 27   | 1107 | 931  | 1643 | 1493 | 1027 | 941  | 1150 | 629  | 41   | 29   |
| 达标率 (%) | 82.4 | 52.9 | 88.3 | 74.3 | 93.3 | 84.8 | 98.0 | 89.8 | 92.6 | 50.6 | 97.6 | 69.0 |

## 1.2 省会城市

### 1.2.1 第 2 季度

第 2 季度 31 个省会城市各类功能区共监测 772 点次，昼间、夜间各 386 点次。各类功能区昼间总达标点次为 336 个，总点次达标率为 87.0%；夜间总达标点次为 233 个，总点次达标率为 60.4%。总体来看，本季度省会城市功能区昼间点次达标率高于夜间。

对本季度 31 个省会城市各类功能区监测数据进行分析，得到如下结论：

0 类区昼夜各监测 2 点次，昼间点次达标率为 50%，夜间为 0%；  
1 类区昼夜各监测 71 点次，昼间点次达标率为 88.7%，夜间为 57.7%；

2类区昼夜各监测147点次,昼间点次达标率为88.4%,夜间为78.9%;  
3类区昼夜各监测72点次,昼间点次达标率为95.8%,夜间为87.5%;  
4a类区昼夜各监测91点次,昼间点次达标率为76.9%,夜间为12.1%;  
4b类区昼夜各监测3点次,昼间点次达标率为100%,夜间为66.7%。

见图1-3和表1.4。

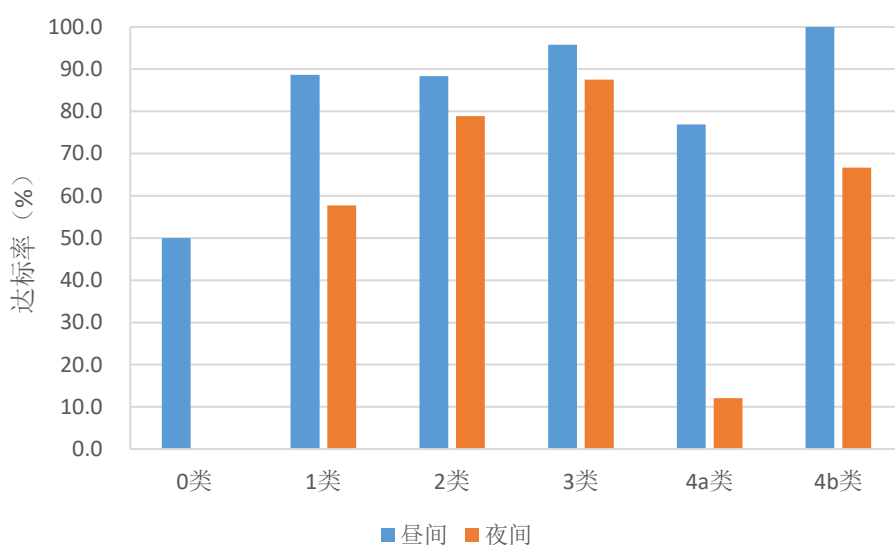


图 1-3 2016 年第 2 季度省会城市各类功能区点次达标率

表 1.4 2016 年第 2 季度省会城市各类功能区点次达标情况

| 功能区类别   | 0类   |   | 1类   |      | 2类   |      | 3类   |      | 4a类  |      | 4b类   |      |
|---------|------|---|------|------|------|------|------|------|------|------|-------|------|
|         | 昼    | 夜 | 昼    | 夜    | 昼    | 夜    | 昼    | 夜    | 昼    | 夜    | 昼     | 夜    |
| 监测点次    | 2    | 2 | 71   | 71   | 147  | 147  | 72   | 72   | 91   | 91   | 3     | 3    |
| 达标点次    | 1    | 0 | 63   | 41   | 130  | 116  | 69   | 63   | 70   | 11   | 3     | 2    |
| 达标率 (%) | 50.0 | 0 | 88.7 | 57.7 | 88.4 | 78.9 | 95.8 | 87.5 | 76.9 | 12.1 | 100.0 | 66.7 |

与全国城市功能区监测点次达标率相比较,省会城市大部分功能区昼间、夜间监测点次达标率低于全国平均水平。



本季度省会城市各类功能区昼间/夜间等效声级均值分别为:0类区昼间 49dB(A), 夜间 45dB(A); 1类区昼间 51dB(A), 夜间 45dB(A); 2类区昼间 55dB(A), 夜间 48dB(A); 3类区昼间 57dB(A), 夜间 51dB(A); 4a类区昼间 67dB(A), 夜间 63dB(A); 4b类区昼间 63dB(A), 夜间 57dB(A)。见表 1.5。

表 1.5 2016年第2季度省会城市各类功能区昼间/夜间等效声级均值 单位: dB(A)

| 功能区类别  | 0类 |    | 1类 |    | 2类 |    | 3类 |    | 4a类 |    | 4b类 |    |
|--------|----|----|----|----|----|----|----|----|-----|----|-----|----|
|        | 昼  | 夜  | 昼  | 夜  | 昼  | 夜  | 昼  | 夜  | 昼   | 夜  | 昼   | 夜  |
| 昼夜等效声级 | 49 | 45 | 51 | 45 | 55 | 48 | 57 | 51 | 67  | 63 | 63  | 57 |

从省会城市各类功能区昼间/夜间等效声级均值来看, 0类区和4a类区夜间等效声级均值超过标准限值, 其中4a类区夜间等效声级均值超过标准限值 8dB(A), 说明道路两侧区域夜间噪声污染较为严重。

### 1.2.2 上半年

2016年上半年, 31个省会城市各类功能区共监测 1594点次, 昼间、夜间分别 797点次, 各类功能区昼间总达标点次为 700个, 总达标率为 87.8%; 夜间总达标点次为 495个, 总点次达标率为 62.1%。总体来看, 上半年省会城市功能区昼间点次达标率高于夜间。

对上半年 31个省会城市各类功能区监测数据分析, 得到如下结论:

0 类区昼夜各监测 5 点次，昼间点次达标率为 60.0%，夜间为 0%；1 类区昼夜各监测 147 点次，昼间点次达标率为 89.1%，夜间为 63.9%；2 类区昼夜各监测 306 点次，昼间点次达标率为 89.5%，夜间为 78.1%；3 类区昼夜各监测 147 点次，昼间点次达标率为 96.6%，夜间为 85.7%；4a 类区昼夜各监测 188 点次，昼间点次达标率为 77.7%，夜间为 18.1%；4b 类区昼夜各监测 4 点次，昼间点次达标率为 100.0%，夜间为 50.0%。

见图 1-4 和表 1.6。

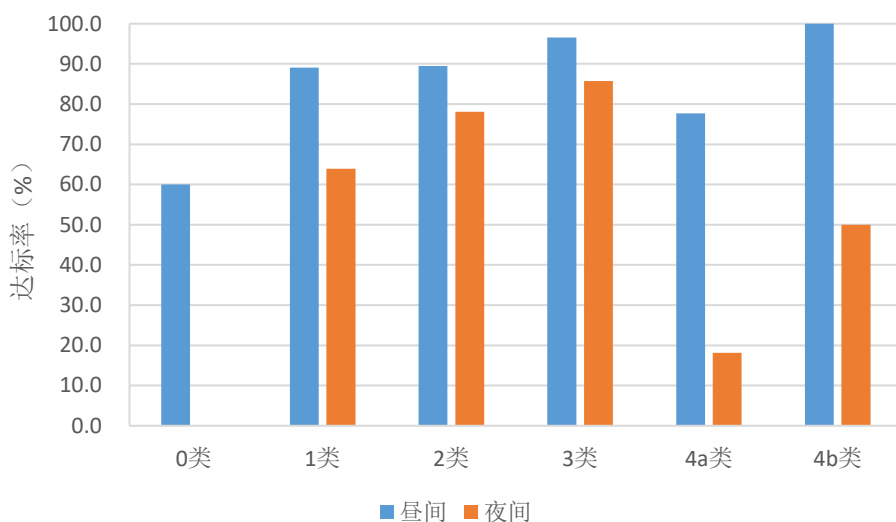


图 1-4 2016 年上半年省会城市各类功能区点次达标率

表 1.6 2016 年上半年省会城市各类功能区点次达标情况

| 功能区类别   | 0类   |   | 1类   |      | 2类   |      | 3类   |      | 4a类  |      | 4b类   |      |
|---------|------|---|------|------|------|------|------|------|------|------|-------|------|
|         | 昼    | 夜 | 昼    | 夜    | 昼    | 夜    | 昼    | 夜    | 昼    | 夜    | 昼     | 夜    |
| 监测点次    | 5    | 5 | 147  | 147  | 306  | 306  | 147  | 147  | 188  | 188  | 4     | 4    |
| 达标点次    | 3    | 0 | 131  | 94   | 274  | 239  | 142  | 126  | 146  | 34   | 4     | 2    |
| 达标率 (%) | 60.0 | 0 | 89.1 | 63.9 | 89.5 | 78.1 | 96.6 | 85.7 | 77.7 | 18.1 | 100.0 | 50.0 |

2016 年上半年各省会城市各类功能区点次达标率情况详见附表 4。

### 1.3 小结

综合分析 2015 年第 2 季度及上半年全国城市及省会城市功能区声环境质量数据，结果如下：

- ① 总体来看，各类功能区声环境质量昼间点次达标率均高于夜间。
- ② 省会城市各类功能区夜间达标率均低于全国平均水平。
- ③ 4a 类区夜间达标率较低，第 2 季度全国城市的该类点次达标率为 49.5%，省会城市为 12.1%；上半年全国城市的该类点次达标率为 50.6%，省会城市为 18.1%。

4a 类区（即交通干线两侧一定距离内的区域）夜间超标率高，说明了夜间道路交通噪声污染较为严重。建议各有关部门加强对夜间道路交通噪声扰民的管控，改善夜间声环境质量。

## 2 城市功能区声环境质量与上年同期比较

### 2.1 全国城市

#### 2.1.1 第2季度

2016年第2季度全国城市各类功能区共监测5378点次，上年同期全国城市各类功能区共监测4930点次，增加了448点次。监测点次和点次达标率与上年同期比较见表2.1，图2-1。

表 2.1 2016年第2季度全国各类功能区点次达标率同比情况

| 年度       | 功能区类别  | 0类   |       | 1类   |      | 2类   |      | 3类   |      | 4a类  |      | 4b类  |      |
|----------|--------|------|-------|------|------|------|------|------|------|------|------|------|------|
|          |        | 昼    | 夜     | 昼    | 夜    | 昼    | 夜    | 昼    | 夜    | 昼    | 夜    | 昼    | 夜    |
| 2016年    | 监测点次   | 25   | 25    | 624  | 624  | 876  | 876  | 524  | 524  | 618  | 618  | 22   | 22   |
| 第2季度     | 达标率(%) | 80.0 | 52.0  | 88.5 | 70.7 | 92.2 | 84.0 | 98.3 | 88.7 | 92.2 | 49.5 | 95.5 | 72.7 |
| 2015年    | 监测点次   | 28   | 28    | 580  | 580  | 792  | 792  | 478  | 478  | 568  | 568  | 19   | 19   |
| 第2季度     | 达标率(%) | 85.7 | 64.3  | 90.7 | 77.4 | 92.8 | 84.5 | 97.1 | 88.9 | 93.8 | 49.5 | 89.5 | 52.6 |
| 达标率变化(%) |        | -5.7 | -12.3 | -2.2 | -6.7 | -0.6 | -0.5 | 1.2  | -0.2 | -1.6 | 0    | 6.0  | 20.1 |

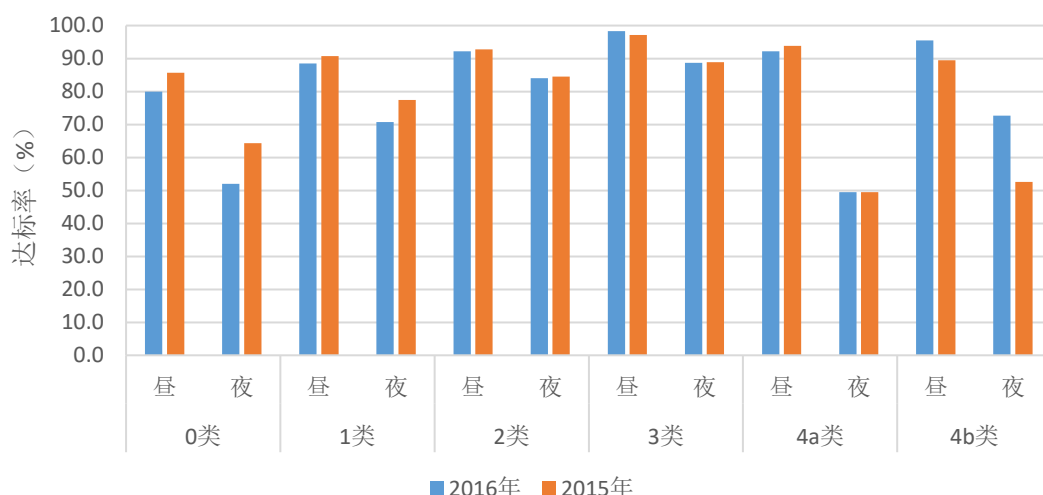


图 2-1 2016年第2季度全国各类功能区点次达标率同比情况

与2015年第2季度相比，全国城市各类功能区点次达标率变化为：0类区昼间监测点次达标率下降5.7个百分点，夜间下降12.3个百分点；1类区昼间监测点次达标率下降2.2个百分点，夜间下降6.7个百分点；2类区昼间监测点次达标率下降0.6个百分点，夜间下降0.5个百分点；3类区昼间监测点次达标率上升1.2个百分点，夜间下降0.2个百分点；4a类区昼间监测点次达标率下降1.6个百分点，夜间与上年持平；4b类区昼间监测点次达标率上升6个百分点，夜间上升20.1个百分点。

## 2.1.2 上半年

2016年上半年全国城市各类功能区共监测10794点次，上年同期全国城市各类功能区共监测9904点次，增加了890点次。监测点次和点次达标率与上年同期比较见表2.2，图2-2。

表 2.2 2016年上半年全国各类功能区点次达标率同比情况

| 年度           | 功能区类别  | 0类   |       | 1类   |      | 2类   |      | 3类   |      | 4a类  |      | 4b类  |      |
|--------------|--------|------|-------|------|------|------|------|------|------|------|------|------|------|
|              |        | 昼    | 夜     | 昼    | 夜    | 昼    | 夜    | 昼    | 夜    | 昼    | 夜    | 昼    | 夜    |
| 2016年<br>上半年 | 监测点次   | 51   | 51    | 1253 | 1253 | 1761 | 1761 | 1048 | 1048 | 1242 | 1242 | 42   | 42   |
|              | 达标率(%) | 82.4 | 52.9  | 88.3 | 74.3 | 93.3 | 84.8 | 98.0 | 89.8 | 92.6 | 50.6 | 97.6 | 69.0 |
| 2015年<br>上半年 | 监测点次   | 56   | 56    | 1166 | 1166 | 1592 | 1592 | 961  | 961  | 1139 | 1139 | 38   | 38   |
|              | 达标率(%) | 87.5 | 66.1  | 88.6 | 75.4 | 92.9 | 83.5 | 97.6 | 88.4 | 92.6 | 49.3 | 92.1 | 55.3 |
| 达标率变化(%)     |        | -5.1 | -13.2 | -0.3 | -1.1 | 0.4  | 1.3  | 0.4  | 1.4  | 0    | 1.3  | 5.5  | 13.7 |

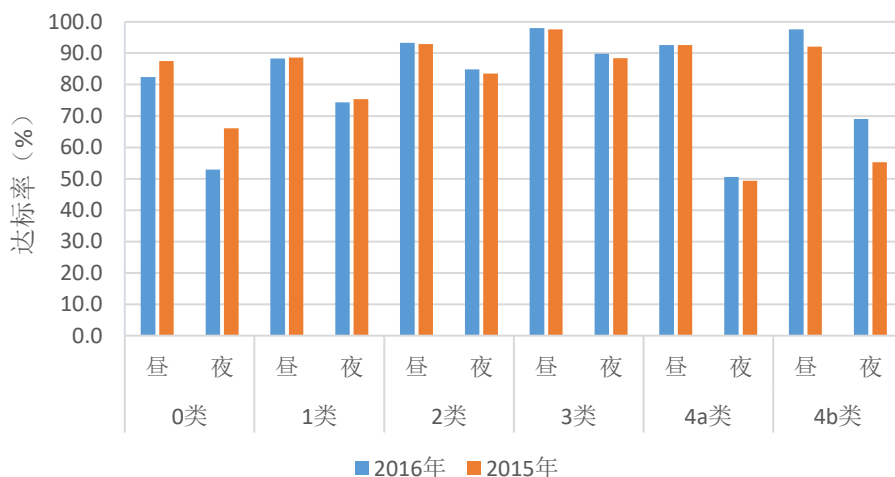


图 2-2 2016 年上半年全国各类功能区点次达标率同比情况

与 2015 年上半年相比，全国城市各类功能区点次达标率变化为：0 类区昼间监测点次达标率下降了 5.1 个百分点，夜间下降了 13.2 个百分点；1 类区昼间监测点次达标率下降了 0.3 个百分点，夜间下降了 1.1 个百分点；2 类区昼间监测点次达标率上升了 0.4 个百分点，夜间上升了 1.3 个百分点；3 类区昼间监测点次达标率上升了 0.4 个百分点，夜间上升了 1.4 个百分点；4a 类区昼间监测点次达标率与上年持平，夜间上升了 1.3 个百分点；4b 类区昼间监测点次达标率上升了 5.5 个百分点，夜间上升了 13.7 个百分点。

## 2.2 省会城市

### 2.2.1 第 2 季度

2016 年第 2 季度省会城市各类功能区共监测 772 点次，上年同期省会城市各类功能区共监测 766 点次，增加了 6 点次。监测点次和点次达标率与上年同期比较见表 2.3，图 2-3。

表 2.3 2016年第2季度省会城市各类功能区点次达标率同比情况

| 年度       | 功能区类别  | 0类    |       | 1类   |       | 2类   |      | 3类   |      | 4a类  |       | 4b类   |      |
|----------|--------|-------|-------|------|-------|------|------|------|------|------|-------|-------|------|
|          |        | 昼     | 夜     | 昼    | 夜     | 昼    | 夜    | 昼    | 夜    | 昼    | 夜     | 昼     | 夜    |
| 2016年    | 监测点次   | 2     | 2     | 71   | 71    | 147  | 147  | 72   | 72   | 91   | 91    | 3     | 3    |
| 第2季度     | 达标率(%) | 50.0  | 0     | 88.7 | 57.7  | 88.4 | 78.9 | 95.8 | 87.5 | 76.9 | 12.1  | 100.0 | 66.7 |
| 2015年    | 监测点次   | 3     | 3     | 73   | 73    | 146  | 146  | 70   | 70   | 90   | 90    | 1     | 1    |
| 第2季度     | 达标率(%) | 66.7  | 66.7  | 90.4 | 80.8  | 89.7 | 78.8 | 98.6 | 78.6 | 82.2 | 22.2  | 100.0 | 0    |
| 达标率变化(%) |        | -16.7 | -66.7 | -1.7 | -23.1 | -1.3 | 0.1  | -2.8 | 8.9  | -5.3 | -10.1 | 0     | 66.7 |

与2015年第2季度相比，省会城市各类功能区点次达标率变化为：0类区昼间监测点次达标率下降16.7个百分点，夜间下降66.7个百分点；1类区昼间监测点次达标率下降1.7个百分点，夜间下降23.1个百分点；2类区昼间监测点次达标率下降1.3个百分点，夜间上升0.1个百分点；3类区昼间监测点次达标率下降2.8个百分点，夜间上升8.9个百分点；4a类区昼间监测点次达标率下降5.3个百分点，夜间下降10.1个百分点；4b类区昼间监测点次达标率与上年持平，夜间上升66.7个百分点。

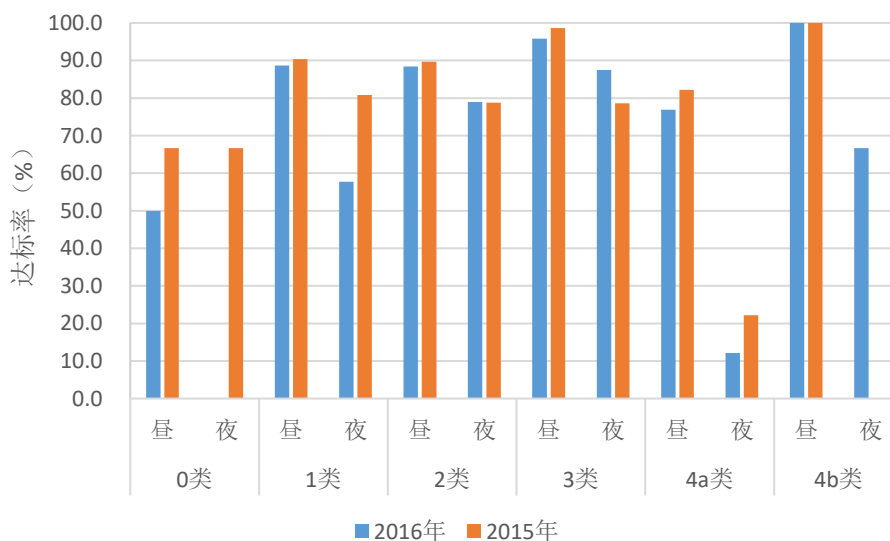


图 2-3 2016年第2季度省会城市各类功能区点次达标率同比情况

## 2.2.2 上半年

上半年省会城市各类功能区共监测 1594 点次，上年同期省会城市各类功能区共监测 1532 点次，增加了 62 点次。监测点次和点次达标率与上年同期比较见表 2.4，图 2-4。

表 2.4 2016 年上半年省会城市各类功能区点次达标率同比情况

| 年度       | 功能区类别  | 0类    |      | 1类   |       | 2类   |      | 3类   |      | 4a类  |      | 4b类   |      |
|----------|--------|-------|------|------|-------|------|------|------|------|------|------|-------|------|
|          |        | 昼     | 夜    | 昼    | 夜     | 昼    | 夜    | 昼    | 夜    | 昼    | 夜    | 昼     | 夜    |
| 2016年    | 监测点次   | 5     | 5    | 147  | 147   | 306  | 306  | 147  | 147  | 188  | 188  | 4     | 4    |
| 上半年      | 达标率(%) | 60.0  | 0    | 89.1 | 63.9  | 89.5 | 78.1 | 96.6 | 85.7 | 77.7 | 18.1 | 100.0 | 50.0 |
| 2015年    | 监测点次   | 6     | 6    | 146  | 146   | 292  | 292  | 140  | 140  | 180  | 180  | 2     | 2    |
| 上半年      | 达标率(%) | 83.3  | 50.0 | 89.0 | 74.0  | 90.4 | 75.7 | 98.6 | 80.0 | 78.3 | 21.1 | 100.0 | 50.0 |
| 达标率变化(%) |        | -23.3 | -50  | 0.1  | -10.1 | -0.9 | 2.4  | -2.0 | 5.7  | -0.6 | -3.0 | 0     | 0    |

与 2015 年上半年相比，省会城市各类功能区点次达标率变化为：0 类区昼间监测点次达标率下降 23.3 个百分点，夜间下降 50.0 个百分点；1 类区昼间监测点次达标率上升 0.1 个百分点，夜间下降 10.1 个百分点；2 类区昼间监测点次达标率下降 0.9 个百分点，夜间上升 2.4 个百分点；3 类区昼间监测点次达标率下降 2.0 个百分点，夜间上升 5.7 个百分点；4a 类区昼间监测点次达标率下降 0.6 个百分点，夜间下降 3.0 个百分点；4b 类区昼间和夜间监测点次达标率与上年持平。



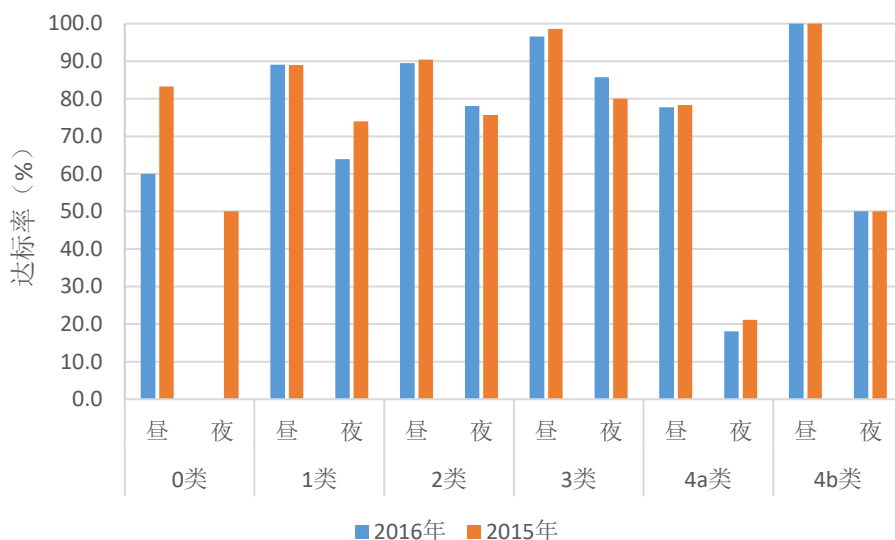


图 2-4 2016 年上半年省会城市各类功能区点次达标率同比情况

## 2.3 小结

与 2015 年同期比较来看：

① 全国城市第 2 季度 3 类功能区昼间、4b 类功能区昼间和夜间点次达标率同比上升，4a 类功能区夜间点次达标率与上年持平，其它各类功能区点次达标率均不同程度同比下降。

② 全国城市上半年 0 类、1 类功能区昼间和夜间点次达标率同比下降，4a 类功能区昼间点次达标率与上年持平，其余各类功能区点次达标率均不同程度同比上升。

③ 省会城市第 2 季度的 2 类、3 类、4b 类功能区夜间点次达标率同比上升，4b 类功能区昼间点次达标率与上年持平，其余各类功能区点次达标率均不同程度同比下降。

④ 省会城市上半年 1 类功能区昼间、2 类和 3 类功能区夜间点次达标率同比上升，4b 类功能区昼间点次达标率与上年持平，其余各类功能区点次达标率均不同程度同比下降。

⑤ 4a 类功能区夜间点次达标率持续偏低，有关部门应加强对夜间道路交通噪声的管控。

### 3 城市功能区声环境质量评价方法

城市功能区声环境质量按照各类功能区所有监测点次的达标率进行评价，即首先各类功能区所有监测点按《声环境质量标准》（GB3096-2008）中相应的环境噪声限值进行独立评价（表 3.1），然后根据《环境噪声监测技术规范 城市声环境常规监测》（HJ 640-2012）中 6.4.4 条的规定，分别统计各类功能区所有监测点次的昼间、夜间达标率。

表 3.1 各类功能区环境噪声限值 单位：dB (A)

| 功能区类别 | 0类  | 1类  | 2类  | 3类  | 4a类 | 4b类 |
|-------|-----|-----|-----|-----|-----|-----|
| 昼间    | ≤50 | ≤55 | ≤60 | ≤65 | ≤70 | ≤70 |
| 夜间    | ≤40 | ≤45 | ≤50 | ≤55 | ≤55 | ≤60 |

注：0类区：指康复疗养区等特别需要安静的区域；

1类区：指以居民住宅、医疗卫生、文化教育、科研设计、行政办公为主要功能，需要保持安静的区域；

2类区：指以商业金融、集市贸易为主要功能，或者居住、商业、工业混杂，需要维护住宅安静的区域；

3类区：指以工业生产、仓储物流为主要功能，需要防止工业噪声对周围环境产生严重影响的区域；

4类区：包括 4a 类和 4b 类两种类型，指交通干线两侧一定距离之内，需要防止交通噪声对周围环境产生严重影响的区域。4a 类为高速公路、一级公路、二级公路、城市快速路、城市主干路、城市次干路、城市轨道交通（地面段）、内河航道两侧区域；4b 类为铁路干线两侧区域。

## 附表 1

2016年第2季度未上报功能区监测数据的城市

| 省、区 | 未报送城市及地区数 | 未报送城市及地区    | 省、区  | 未报送城市及地区数 | 未报送城市及地区 |
|-----|-----------|-------------|------|-----------|----------|
| 内蒙古 | 4         | 通辽          | 西 藏  | 6         | 昌都地区     |
|     |           | 呼伦贝尔        |      |           | 山南地区     |
|     |           | 乌兰察布（集宁）    |      |           | 日喀则地区    |
|     |           | 锡林郭勒盟（锡林浩特） |      |           | 那曲地区     |
| 浙 江 | 1         | 杭州市         |      |           | 阿 里 地 区  |
| 广 西 | 8         | 防城港         |      |           | 青 海      |
|     |           | 梧州          | 海东地区 |           |          |
|     |           | 钦州          | 海北州  |           |          |
|     |           | 玉林          | 黄南州  |           |          |
|     |           | 百色          | 海南州  |           |          |
|     |           | 贺州          | 果洛州  |           |          |
|     |           | 来宾          | 玉树州  |           |          |
|     |           | 崇左          | 海西州  |           |          |
| 云 南 | 2         | 临沧          | 新 疆  | 1         | 五家渠      |
|     |           | 德宏州（芒市）     | /    | /         | /        |

# 附表 2

2016年第2季度全国城市各类功能区昼间/夜间等效声级均值

单位：dB (A)

| 省 份 | 报数城市及地区数 | 城市  | 0类区  |    |    | 1类区  |    |    | 2类区  |    |    | 3类区  |    |    | 4a类区 |    |    | 4b类区 |    |    |
|-----|----------|-----|------|----|----|------|----|----|------|----|----|------|----|----|------|----|----|------|----|----|
|     |          |     | 监测点数 | Ld | Ln | 监测点数 | Ld | Ln | 监测点数 | Ld | Ln | 监测点数 | Ld | Ln | 监测点数 | Ld | Ln | 监测点数 | Ld | Ln |
| 北 京 | 1        | 北京  | /    | /  | /  | 1    | 51 | 50 | 1    | 57 | 48 | 1    | 56 | 57 | 1    | 70 | 69 | /    | /  | /  |
| 天 津 | 1        | 天津  | /    | /  | /  | 6    | 53 | 46 | 5    | 58 | 49 | 3    | 56 | 51 | 6    | 67 | 62 | /    | /  | /  |
| 河 北 | 11       | 石家庄 | /    | /  | /  | 4    | 53 | 44 | 2    | 58 | 49 | 2    | 64 | 61 | 4    | 65 | 63 | /    | /  | /  |
|     |          | 唐山  | /    | /  | /  | 2    | 52 | 44 | 2    | 57 | 48 | 2    | 58 | 50 | 2    | 68 | 62 | /    | /  | /  |
|     |          | 秦皇岛 | 1    | 43 | 37 | 2    | 51 | 44 | 1    | 58 | 48 | 1    | 62 | 58 | 2    | 66 | 53 | /    | /  | /  |
|     |          | 邯郸  | /    | /  | /  | 2    | 55 | 43 | 3    | 59 | 46 | 2    | 62 | 54 | 2    | 69 | 54 | /    | /  | /  |
|     |          | 邢台  | /    | /  | /  | 2    | 52 | 41 | 3    | 52 | 46 | 1    | 55 | 49 | 2    | 67 | 54 | /    | /  | /  |
|     |          | 保定  | /    | /  | /  | 1    | 54 | 45 | 1    | 54 | 50 | 1    | 55 | 54 | 2    | 67 | 58 | /    | /  | /  |
|     |          | 张家口 | /    | /  | /  | 2    | 53 | 43 | 3    | 57 | 49 | 1    | 59 | 51 | 2    | 61 | 52 | /    | /  | /  |
|     |          | 承德  | /    | /  | /  | 3    | 52 | 49 | 6    | 58 | 50 | 1    | 61 | 57 | 1    | 54 | 45 | /    | /  | /  |
|     |          | 沧州  | /    | /  | /  | 2    | 47 | 42 | 2    | 52 | 45 | 2    | 50 | 46 | 2    | 67 | 57 | /    | /  | /  |
|     |          | 廊坊  | /    | /  | /  | 3    | 52 | 44 | 1    | 57 | 49 | 1    | 56 | 47 | 2    | 61 | 54 | /    | /  | /  |
| 衡水  | /        | /   | /    | 2  | 54 | 45   | 3  | 55 | 48   | 1  | 59 | 47   | 1  | /  | /    | /  | /  | /    |    |    |
| 山 西 | 11       | 太原  | /    | /  | /  | 3    | 52 | 45 | 2    | 53 | 43 | 2    | 61 | 51 | 2    | 70 | 68 | /    | /  | /  |

| 省 份   | 报数城市<br>及地区数 | 城 市      | 0类区              |    |    | 1类区              |    |    | 2类区              |    |    | 3类区              |    |    | 4a类区             |    |    | 4b类区             |    |    |
|-------|--------------|----------|------------------|----|----|------------------|----|----|------------------|----|----|------------------|----|----|------------------|----|----|------------------|----|----|
|       |              |          | 监<br>测<br>点<br>数 | Ld | Ln | 监<br>测<br>点<br>数 | Ld | Ln | 监<br>测<br>点<br>数 | Ld | Ln | 监<br>测<br>点<br>数 | Ld | Ln | 监<br>测<br>点<br>数 | Ld | Ln | 监<br>测<br>点<br>数 | Ld | Ln |
|       |              | 大同       | 1                | 63 | 44 | 2                | 58 | 49 | 2                | 61 | 48 | 1                | 59 | 48 | 2                | 72 | 63 | /                | /  | /  |
|       |              | 阳泉       | /                | /  | /  | 2                | 52 | 45 | 2                | 56 | 49 | 2                | 59 | 49 | 1                | 70 | 65 | /                | /  | /  |
|       |              | 长治       | /                | /  | /  | 2                | 52 | 42 | 2                | 58 | 51 | 2                | 56 | 46 | 2                | 65 | 55 | /                | /  | /  |
|       |              | 晋城       | /                | /  | /  | 2                | 53 | 43 | 4                | 56 | 47 | 1                | 58 | 48 | /                | /  | /  | /                | /  | /  |
|       |              | 朔州       | /                | /  | /  | 4                | 56 | 45 | 1                | 56 | 44 | 1                | 57 | 45 | 1                | 59 | 47 | /                | /  | /  |
|       |              | 晋中       | /                | /  | /  | 2                | 60 | 54 | 2                | 69 | 47 | 2                | 58 | 53 | 2                | 56 | 51 | /                | /  | /  |
|       |              | 运城       | /                | /  | /  | 2                | 46 | 38 | 2                | 58 | 47 | /                | /  | /  | 2                | 64 | 55 | /                | /  | /  |
|       |              | 忻州       | /                | /  | /  | 5                | 55 | 44 | 2                | 54 | 44 | 1                | 55 | 43 | /                | /  | /  | /                | /  | /  |
|       |              | 临汾       | /                | /  | /  | 1                | 51 | 44 | 1                | 52 | 42 | 1                | 53 | 44 | 2                | 60 | 55 | /                | /  | /  |
|       |              | 吕梁       | /                | /  | /  | 2                | 54 | 43 | 1                | 56 | 48 | /                | /  | /  | 1                | 57 | 48 | /                | /  | /  |
| 内 蒙 古 | 8            | 呼和浩特     | /                | /  | /  | 1                | 52 | 44 | 1                | 54 | 48 | 1                | 56 | 46 | 2                | 64 | 59 | /                | /  | /  |
|       |              | 包头       | /                | /  | /  | 2                | 50 | 42 | 2                | 55 | 46 | 2                | 58 | 52 | 2                | 65 | 57 | /                | /  | /  |
|       |              | 乌海       | /                | /  | /  | 4                | 48 | 40 | 3                | 54 | 48 | 3                | 52 | 46 | 3                | 61 | 50 | /                | /  | /  |
|       |              | 赤峰       | /                | /  | /  | 1                | 54 | 44 | 1                | 59 | 49 | 1                | 59 | 50 | 1                | 68 | 54 | /                | /  | /  |
|       |              | 通辽       | /                | /  | /  | /                | /  | /  | /                | /  | /  | /                | /  | /  | /                | /  | /  | /                | /  | /  |
|       |              | 鄂尔多斯     | /                | /  | /  | 5                | 48 | 39 | 3                | 56 | 43 | /                | /  | /  | 2                | 58 | 53 | /                | /  | /  |
|       |              | 呼伦贝尔     | /                | /  | /  | /                | /  | /  | /                | /  | /  | /                | /  | /  | /                | /  | /  | /                | /  | /  |
|       |              | 巴彦淖尔     | /                | /  | /  | 2                | 50 | 52 | 2                | 51 | 54 | 1                | 57 | 58 | 1                | 61 | 64 | /                | /  | /  |
|       |              | 乌兰察布(集宁) | /                | /  | /  | /                | /  | /  | /                | /  | /  | /                | /  | /  | /                | /  | /  | /                | /  | /  |

| 省 份 | 报数城市<br>及地区数 | 城市          | 0类区      |    |    | 1类区      |    |    | 2类区      |    |    | 3类区      |    |    | 4a类区     |    |    | 4b类区     |    |    |
|-----|--------------|-------------|----------|----|----|----------|----|----|----------|----|----|----------|----|----|----------|----|----|----------|----|----|
|     |              |             | 监测<br>点数 | Ld | Ln | 监测<br>点数 | Ld | Ln | 监测<br>点数 | Ld | Ln | 监测<br>点数 | Ld | Ln | 监测<br>点数 | Ld | Ln | 监测<br>点数 | Ld | Ln |
|     |              | 兴安盟（乌兰浩特）   | /        | /  | /  | 1        | 60 | 40 | 3        | 56 | 52 | 2        | 62 | 51 | 1        | 67 | 63 | /        | /  | /  |
|     |              | 锡林郭勒盟（锡林浩特） | /        | /  | /  | /        | /  | /  | /        | /  | /  | /        | /  | /  | /        | /  | /  | /        | /  | /  |
|     |              | 阿拉善盟（巴彦浩特）  | /        | /  | /  | 2        | 43 | 41 | 3        | 53 | 46 | 1        | 48 | 41 | 2        | 51 | 45 | /        | /  | /  |
| 辽 宁 | 14           | 沈阳          | /        | /  | /  | 2        | 52 | 43 | 3        | 57 | 48 | 1        | 58 | 49 | 1        | 69 | 67 | /        | /  | /  |
|     |              | 大连          | 1        | 46 | 39 | 1        | 52 | 46 | 1        | 58 | 52 | 1        | 59 | 45 | 2        | 72 | 69 | /        | /  | /  |
|     |              | 鞍山          | /        | /  | /  | 2        | 52 | 43 | 1        | 59 | 55 | 1        | 61 | 60 | 2        | 66 | 61 | /        | /  | /  |
|     |              | 抚顺          | 1        | 42 | 35 | 1        | 52 | 42 | 1        | 54 | 48 | 1        | 61 | 57 | 1        | 73 | 65 | /        | /  | /  |
|     |              | 本溪          | /        | /  | /  | 1        | 47 | 43 | 2        | 54 | 43 | 2        | 54 | 47 | 1        | 66 | 57 | /        | /  | /  |
|     |              | 丹东          | /        | /  | /  | 1        | 52 | 44 | 1        | 55 | 42 | 1        | 60 | 46 | 1        | 67 | 58 | /        | /  | /  |
|     |              | 锦州          | /        | /  | /  | 1        | 49 | 41 | 1        | 53 | 45 | 1        | 57 | 49 | 1        | 69 | 61 | /        | /  | /  |
|     |              | 营口          | /        | /  | /  | 1        | 48 | 39 | 1        | 56 | 48 | 1        | 57 | 51 | 2        | 64 | 54 | /        | /  | /  |
|     |              | 阜新          | /        | /  | /  | 1        | 49 | 43 | 1        | 57 | 48 | 1        | 58 | 52 | 2        | 66 | 57 | /        | /  | /  |
|     |              | 辽阳          | /        | /  | /  | 1        | 50 | 45 | 1        | 58 | 47 | 1        | 59 | 55 | 1        | 61 | 54 | /        | /  | /  |
|     |              | 盘锦          | /        | /  | /  | 2        | 49 | 43 | 3        | 53 | 46 | 1        | 49 | 47 | 2        | 60 | 51 | /        | /  | /  |
|     |              | 铁岭          | /        | /  | /  | 1        | 51 | 44 | 1        | 48 | 45 | 1        | 51 | 46 | 2        | 64 | 58 | /        | /  | /  |
|     |              | 朝阳          | /        | /  | /  | 1        | 51 | 42 | 1        | 54 | 43 | 1        | 54 | 45 | 1        | 66 | 57 | /        | /  | /  |
| 葫芦岛 | /            | /           | /        | 1  | 51 | 44       | 1  | 52 | 44       | 1  | 53 | 46       | 1  | 62 | 54       | /  | /  | /        |    |    |

| 省 份   | 报数城市<br>及地区数 | 城 市      | 0类区              |    |    | 1类区              |    |    | 2类区              |    |    | 3类区              |    |    | 4a类区             |    |    | 4b类区             |    |    |
|-------|--------------|----------|------------------|----|----|------------------|----|----|------------------|----|----|------------------|----|----|------------------|----|----|------------------|----|----|
|       |              |          | 监<br>测<br>点<br>数 | Ld | Ln | 监<br>测<br>点<br>数 | Ld | Ln | 监<br>测<br>点<br>数 | Ld | Ln | 监<br>测<br>点<br>数 | Ld | Ln | 监<br>测<br>点<br>数 | Ld | Ln | 监<br>测<br>点<br>数 | Ld | Ln |
| 吉 林   | 9            | 长春       | 1                | 43 | 42 | 4                | 45 | 43 | 3                | 51 | 46 | 4                | 52 | 49 | 3                | 65 | 64 | 1                | 70 | 69 |
|       |              | 吉林       | /                | /  | /  | 5                | 54 | 48 | 4                | 52 | 48 | 3                | 53 | 48 | 3                | 62 | 57 | 2                | 65 | 63 |
|       |              | 四平       | /                | /  | /  | 2                | 58 | 49 | 2                | 64 | 51 | 2                | /  | /  | 3                | 68 | 61 | 1                | 68 | 60 |
|       |              | 辽源       | /                | /  | /  | 2                | 54 | 43 | 4                | 55 | 47 | 2                | 55 | 47 | 2                | 61 | 51 | 1                | 62 | 51 |
|       |              | 通化       | /                | /  | /  | 2                | 43 | 35 | 3                | 43 | 36 | 3                | 59 | 51 | 2                | 62 | 56 | 1                | 63 | 55 |
|       |              | 白山       | /                | /  | /  | 2                | 55 | 48 | 3                | 56 | 50 | 2                | 65 | 57 | 3                | 64 | 57 | 1                | 66 | 57 |
|       |              | 松原       | /                | /  | /  | 4                | 55 | 46 | 2                | 59 | 51 | 2                | 62 | 54 | 2                | 64 | 56 | 1                | 65 | 69 |
|       |              | 白城       | /                | /  | /  | 3                | 53 | 45 | 2                | 55 | 48 | 2                | 57 | 57 | 3                | 67 | 62 | 1                | 59 | 57 |
|       |              | 延边朝鲜族自治州 | /                | /  | /  | 3                | 56 | 45 | 2                | 59 | 49 | 2                | 61 | 50 | 3                | 66 | 59 | 1                | 72 | 67 |
| 黑 龙 江 | 13           | 哈尔滨      | /                | /  | /  | 3                | 57 | 50 | 6                | 55 | 51 | 4                | 60 | 54 | 4                | 73 | 68 | /                | /  | /  |
|       |              | 齐齐哈尔     | /                | /  | /  | 4                | 54 | 48 | 4                | 60 | 54 | 4                | 57 | 51 | 4                | 68 | 61 | 1                | 70 | 64 |
|       |              | 鸡西       | /                | /  | /  | 2                | 47 | 40 | 2                | 58 | 48 | 1                | 62 | 55 | 2                | 64 | 55 | /                | /  | /  |
|       |              | 鹤岗       | /                | /  | /  | 2                | 56 | 47 | 3                | 55 | 45 | 2                | 59 | 50 | 2                | 64 | 56 | /                | /  | /  |
|       |              | 双鸭山      | /                | /  | /  | 1                | 54 | 49 | 1                | 64 | 58 | 1                | 61 | 54 | 1                | 69 | 60 | /                | /  | /  |
|       |              | 大庆       | /                | /  | /  | 2                | 55 | 43 | 2                | 59 | 49 | 2                | 62 | 50 | 2                | 69 | 56 | /                | /  | /  |
|       |              | 伊春       | 1                | 44 | 37 | 2                | 50 | 41 | 1                | 56 | 44 | 1                | 57 | 43 | 1                | 63 | 50 | /                | /  | /  |
|       |              | 佳木斯      | 1                | 51 | 43 | 1                | 54 | 48 | 1                | 58 | 50 | 1                | 66 | 58 | 2                | 71 | 66 | /                | /  | /  |
|       |              | 七台河      | /                | /  | /  | 1                | 52 | 43 | 1                | 54 | 47 | 1                | 62 | 52 | 2                | 66 | 57 | /                | /  | /  |
|       |              | 牡丹江      | /                | /  | /  | 3                | 68 | 61 | 3                | 63 | 49 | 1                | 61 | 53 | 2                | 65 | 57 | /                | /  | /  |
| 黑 河   | /            | /        | /                | 1  | 51 | 42               | 1  | 57 | 47               | 1  | 50 | 43               | 2  | 58 | 50               | /  | /  | /                |    |    |



| 省 份 | 报数城市<br>及地区数 | 城 市    | 0类区              |    |    | 1类区              |    |    | 2类区              |    |    | 3类区              |    |    | 4a类区             |    |    | 4b类区             |    |    |
|-----|--------------|--------|------------------|----|----|------------------|----|----|------------------|----|----|------------------|----|----|------------------|----|----|------------------|----|----|
|     |              |        | 监<br>测<br>点<br>数 | Ld | Ln | 监<br>测<br>点<br>数 | Ld | Ln | 监<br>测<br>点<br>数 | Ld | Ln | 监<br>测<br>点<br>数 | Ld | Ln | 监<br>测<br>点<br>数 | Ld | Ln | 监<br>测<br>点<br>数 | Ld | Ln |
|     |              | 绥化     | /                | /  | /  | 3                | 55 | 52 | 2                | 54 | 52 | 2                | 54 | 52 | /                | /  | /  | /                | /  | /  |
|     |              | 大兴安岭地区 | /                | /  | /  | 3                | 51 | 40 | 2                | 54 | 44 | 1                | 61 | 49 | 1                | 64 | 52 | /                | /  | /  |
| 上海  | 1            | 上海     | /                | /  | /  | 9                | 51 | 46 | 18               | 54 | 47 | 15               | 58 | 50 | 12               | 65 | 60 | /                | /  | /  |
| 江 苏 | 13           | 南京     | /                | /  | /  | 3                | 50 | 43 | 14               | 55 | 48 | 1                | 47 | 46 | 6                | 64 | 56 | /                | /  | /  |
|     |              | 无锡     | /                | /  | /  | 3                | 48 | 45 | 8                | 51 | 45 | 3                | 57 | 49 | 1                | /  | /  | 1                | 60 | 54 |
|     |              | 徐州     | /                | /  | /  | 4                | 53 | 42 | 4                | 54 | 47 | 4                | 58 | 50 | 3                | 68 | 52 | 1                | 68 | 51 |
|     |              | 常州     | /                | /  | /  | 2                | 51 | 44 | 6                | 55 | 46 | 4                | 59 | 50 | 2                | 66 | 55 | 2                | 59 | 54 |
|     |              | 苏州     | /                | /  | /  | 4                | 53 | 46 | 6                | 55 | 48 | 5                | 54 | 51 | 5                | 59 | 53 | /                | /  | /  |
|     |              | 南通     | /                | /  | /  | 3                | 53 | 44 | 3                | 53 | 48 | 2                | 58 | 54 | 3                | 67 | 62 | /                | /  | /  |
|     |              | 连云港    | /                | /  | /  | 3                | 53 | 44 | 3                | 54 | 47 | 2                | 56 | 55 | 2                | 65 | 57 | /                | /  | /  |
|     |              | 淮安     | /                | /  | /  | 3                | 52 | 42 | 3                | 55 | 48 | 3                | 59 | 53 | 3                | 62 | 53 | /                | /  | /  |
|     |              | 盐城     | /                | /  | /  | 3                | 54 | 56 | 2                | 53 | 46 | 3                | 53 | 47 | 2                | 55 | 51 | /                | /  | /  |
|     |              | 扬州     | /                | /  | /  | 3                | 51 | 43 | 2                | 54 | 47 | 2                | 60 | 50 | 3                | 60 | 51 | /                | /  | /  |
|     |              | 镇江     | /                | /  | /  | 3                | 52 | 44 | 4                | 57 | 48 | 3                | 60 | 52 | 2                | 67 | 55 | /                | /  | /  |
|     |              | 泰州     | /                | /  | /  | 2                | 52 | 44 | 3                | 57 | 52 | 2                | 57 | 52 | 3                | 60 | 56 | /                | /  | /  |
|     |              | 宿迁     | /                | /  | /  | 2                | 51 | 45 | 1                | 58 | 50 | 1                | 57 | 52 | 6                | 58 | 50 | /                | /  | /  |
| 浙 江 | 10           | 杭州     | /                | /  | /  | /                | /  | /  | /                | /  | /  | /                | /  | /  | /                | /  | /  | /                | /  | /  |
|     |              | 宁波     | /                | /  | /  | 4                | 52 | 48 | 4                | /  | /  | 3                | 60 | 57 | 3                | /  | /  | /                | /  | /  |
|     |              | 温州     | /                | /  | /  | 3                | 50 | 48 | 5                | 56 | 49 | 4                | 57 | 52 | 3                | 64 | 56 | /                | /  | /  |
|     |              | 嘉兴     | /                | /  | /  | 3                | 59 | 54 | 3                | 61 | 54 | 3                | 58 | 52 | 2                | 64 | 55 | /                | /  | /  |

| 省 份 | 报数城市<br>及地区数 | 城市  | 0类区              |    |    | 1类区              |    |    | 2类区              |    |    | 3类区              |    |    | 4a类区             |    |    | 4b类区             |    |    |
|-----|--------------|-----|------------------|----|----|------------------|----|----|------------------|----|----|------------------|----|----|------------------|----|----|------------------|----|----|
|     |              |     | 监<br>测<br>点<br>数 | Ld | Ln | 监<br>测<br>点<br>数 | Ld | Ln | 监<br>测<br>点<br>数 | Ld | Ln | 监<br>测<br>点<br>数 | Ld | Ln | 监<br>测<br>点<br>数 | Ld | Ln | 监<br>测<br>点<br>数 | Ld | Ln |
| 安 徽 | 16           | 湖州  | /                | /  | /  | 4                | 49 | 47 | 4                | 56 | 47 | 3                | 58 | 51 | 4                | 58 | 46 | /                | /  | /  |
|     |              | 绍兴  | /                | /  | /  | 2                | 59 | 45 | 5                | 54 | 51 | 2                | 64 | 61 | 2                | 68 | 61 | /                | /  | /  |
|     |              | 金华  | /                | /  | /  | 3                | 57 | 44 | 3                | 57 | 49 | 2                | 61 | 56 | 2                | 66 | 59 | /                | /  | /  |
|     |              | 衢州  | /                | /  | /  | 2                | 55 | 43 | 3                | 59 | 48 | 2                | 66 | 56 | 3                | 62 | 53 | /                | /  | /  |
|     |              | 舟山  | /                | /  | /  | 3                | 48 | 40 | 3                | 54 | 45 | 3                | 57 | 48 | 3                | 66 | 56 | /                | /  | /  |
|     |              | 台州  | /                | /  | /  | 3                | 51 | 44 | 4                | 58 | 51 | 4                | 61 | 53 | 4                | 62 | 56 | /                | /  | /  |
|     |              | 丽水  | /                | /  | /  | 1                | 48 | 38 | 4                | 56 | 42 | 1                | 64 | 54 | 1                | 63 | 56 | /                | /  | /  |
| 安 徽 | 16           | 合肥  | /                | /  | /  | 2                | 53 | 46 | 9                | 48 | 43 | 1                | 55 | 44 | 1                | 50 | 38 | /                | /  | /  |
|     |              | 芜湖  | /                | /  | /  | 1                | 50 | 41 | 5                | 55 | 46 | 2                | 60 | 49 | 1                | 63 | 52 | 1                | 64 | 56 |
|     |              | 蚌埠  | /                | /  | /  | 2                | 54 | 46 | 3                | 59 | 49 | 4                | 60 | 53 | 1                | 68 | 65 | /                | /  | /  |
|     |              | 淮南  | 1                | 46 | 47 | 2                | 55 | 44 | 3                | 63 | 54 | 2                | 58 | 50 | 2                | 65 | 59 | /                | /  | /  |
|     |              | 马鞍山 | /                | /  | /  | 3                | 50 | 44 | 3                | 54 | 51 | 2                | 53 | 50 | 2                | 65 | 58 | /                | /  | /  |
|     |              | 淮北  | /                | /  | /  | 3                | 50 | 43 | 3                | 59 | 44 | 2                | 46 | 45 | 2                | 70 | 62 | /                | /  | /  |
|     |              | 铜陵  | /                | /  | /  | 3                | 54 | 48 | 1                | 60 | 49 | 2                | 55 | 54 | 1                | 53 | 49 | /                | /  | /  |
|     |              | 安庆  | /                | /  | /  | 3                | 55 | 48 | 3                | 56 | 50 | 2                | 53 | 47 | 2                | 69 | 62 | /                | /  | /  |
|     |              | 黄山  | /                | /  | /  | 2                | 52 | 42 | 3                | 54 | 48 | 1                | 57 | 49 | 1                | 57 | 49 | /                | /  | /  |
|     |              | 滁州  | 1                | 44 | 36 | 1                | 50 | 38 | 2                | 55 | 47 | 1                | 55 | 52 | 2                | 62 | 55 | /                | /  | /  |
|     |              | 阜阳  | /                | /  | /  | 2                | 50 | 44 | 2                | 52 | 48 | 2                | 55 | 51 | 1                | 61 | 56 | /                | /  | /  |
|     |              | 宿州  | /                | /  | /  | 3                | 52 | 49 | 1                | 62 | 58 | 2                | 53 | 53 | 1                | 51 | 39 | /                | /  | /  |
| 六安  | /            | /   | /                | 4  | 51 | 41               | 2  | 52 | 41               | 2  | 53 | 46               | 2  | 69 | 59               | /  | /  | /                |    |    |

| 省 份 | 报数城市<br>及地区数 | 城 市 | 0类区              |    |    | 1类区              |    |    | 2类区              |    |    | 3类区              |    |    | 4a类区             |    |    | 4b类区             |    |    |
|-----|--------------|-----|------------------|----|----|------------------|----|----|------------------|----|----|------------------|----|----|------------------|----|----|------------------|----|----|
|     |              |     | 监<br>测<br>点<br>数 | Ld | Ln | 监<br>测<br>点<br>数 | Ld | Ln | 监<br>测<br>点<br>数 | Ld | Ln | 监<br>测<br>点<br>数 | Ld | Ln | 监<br>测<br>点<br>数 | Ld | Ln | 监<br>测<br>点<br>数 | Ld | Ln |
|     |              | 亳州  | /                | /  | /  | /                | /  | /  | 5                | 53 | 44 | 3                | 57 | 34 | /                | /  | /  | /                | /  | /  |
|     |              | 池州  | /                | /  | /  | 3                | 50 | 44 | 3                | 50 | 42 | 1                | 51 | 43 | /                | /  | /  | /                | /  | /  |
|     |              | 宣城  | /                | /  | /  | 1                | 47 | 43 | 3                | 51 | 43 | 2                | 54 | 51 | 1                | 57 | 54 | /                | /  | /  |
| 福 建 | 9            | 福州  | /                | /  | /  | 1                | 55 | 49 | 11               | 56 | 48 | 3                | 62 | 54 | 5                | 65 | 60 | /                | /  | /  |
|     |              | 厦门  | /                | /  | /  | 4                | 49 | 43 | 7                | 55 | 49 | 5                | 60 | 54 | 4                | 66 | 59 | /                | /  | /  |
|     |              | 莆田  | /                | /  | /  | 1                | 52 | 44 | 1                | 57 | 47 | 1                | 62 | 57 | 1                | 70 | 51 | /                | /  | /  |
|     |              | 三明  | /                | /  | /  | 1                | 41 | 40 | 1                | 52 | 46 | 1                | 65 | 43 | 2                | 64 | 57 | /                | /  | /  |
|     |              | 泉州  | /                | /  | /  | 1                | 49 | 45 | 1                | 56 | 47 | 1                | 58 | 52 | 1                | 70 | 66 | /                | /  | /  |
|     |              | 漳州  | /                | /  | /  | /                | /  | /  | 1                | 57 | 47 | 1                | 58 | 49 | 1                | 55 | 48 | /                | /  | /  |
|     |              | 南平  | /                | /  | /  | /                | /  | /  | 2                | 53 | 47 | 1                | 54 | 48 | 1                | 67 | 54 | /                | /  | /  |
|     |              | 龙岩  | /                | /  | /  | /                | /  | /  | 4                | 60 | 53 | 1                | 58 | 48 | 1                | 66 | 57 | 1                | 62 | 55 |
| 宁德  | /            | /   | /                | 1  | 50 | 40               | 2  | 53 | 46               | 1  | 56 | 53               | 2  | 69 | 55               | /  | /  | /                |    |    |
| 江 西 | 11           | 南昌  | /                | /  | /  | 4                | 50 | 44 | 8                | 54 | 48 | 4                | 55 | 51 | 4                | 66 | 63 | /                | /  | /  |
|     |              | 景德镇 | 1                | 49 | 38 | 2                | 53 | 43 | 3                | 58 | 48 | 2                | 63 | 53 | 2                | 68 | 54 | /                | /  | /  |
|     |              | 萍乡  | /                | /  | /  | 3                | 52 | 43 | 3                | 54 | 46 | 2                | 55 | 50 | 2                | 64 | 54 | /                | /  | /  |
|     |              | 九江  | /                | /  | /  | 3                | 52 | 42 | 2                | 55 | 44 | 2                | 58 | 48 | 3                | 60 | 48 | /                | /  | /  |
|     |              | 新余  | /                | /  | /  | 3                | 53 | 47 | 3                | 49 | 43 | 2                | 56 | 58 | 2                | 62 | 55 | /                | /  | /  |
|     |              | 鹰潭  | /                | /  | /  | 2                | 53 | 43 | 2                | 56 | 47 | 1                | 57 | 45 | 2                | 63 | 51 | /                | /  | /  |
|     |              | 赣州  | /                | /  | /  | 3                | 50 | 39 | 5                | 53 | 45 | 7                | 58 | 47 | 2                | 65 | 53 | /                | /  | /  |
| 吉安  | /            | /   | /                | 2  | 55 | 43               | 3  | 58 | 48               | 2  | 63 | 53               | 3  | 66 | 54               | /  | /  | /                |    |    |

| 省 份 | 报数城市<br>及地区数 | 城市 | 0类区              |    |    | 1类区              |    |    | 2类区              |    |    | 3类区              |    |    | 4a类区             |    |    | 4b类区             |    |    |
|-----|--------------|----|------------------|----|----|------------------|----|----|------------------|----|----|------------------|----|----|------------------|----|----|------------------|----|----|
|     |              |    | 监<br>测<br>点<br>数 | Ld | Ln | 监<br>测<br>点<br>数 | Ld | Ln | 监<br>测<br>点<br>数 | Ld | Ln | 监<br>测<br>点<br>数 | Ld | Ln | 监<br>测<br>点<br>数 | Ld | Ln | 监<br>测<br>点<br>数 | Ld | Ln |
|     |              | 宜春 | /                | /  | /  | 3                | 51 | 44 | 3                | 54 | 44 | 2                | 55 | 50 | 2                | 68 | 52 | /                | /  | /  |
|     |              | 抚州 | /                | /  | /  | 2                | 51 | 42 | 5                | 55 | 45 | 2                | 61 | 51 | 1                | 67 | 53 | /                | /  | /  |
|     |              | 上饶 | /                | /  | /  | 1                | 49 | 37 | 5                | 53 | 43 | 3                | 55 | 47 | 1                | 57 | 43 | /                | /  | /  |
| 山 东 | 17           | 济南 | /                | /  | /  | 3                | 51 | 44 | 2                | 52 | 49 | 2                | 52 | 49 | 2                | 69 | 66 | /                | /  | /  |
|     |              | 青岛 | 1                | 50 | 45 | 6                | 54 | 47 | 6                | 57 | 52 | 3                | 62 | 53 | 9                | /  | /  | /                | /  | /  |
|     |              | 淄博 | /                | /  | /  | 6                | 51 | 42 | 5                | 54 | 46 | 6                | 59 | 51 | /                | /  | /  | /                | /  | /  |
|     |              | 枣庄 | /                | /  | /  | 1                | 50 | 43 | 3                | 55 | 48 | 1                | 60 | 53 | 2                | 66 | 57 | /                | /  | /  |
|     |              | 东营 | /                | /  | /  | 4                | 54 | 44 | 4                | 59 | 49 | /                | /  | /  | /                | /  | /  | /                | /  | /  |
|     |              | 烟台 | 1                | 49 | 50 | 1                | 54 | 48 | 2                | 55 | 48 | 3                | 54 | 46 | 2                | 63 | 58 | /                | /  | /  |
|     |              | 潍坊 | /                | /  | /  | 3                | 54 | 44 | 6                | 55 | 47 | 3                | 59 | 54 | 4                | 64 | 55 | /                | /  | /  |
|     |              | 济宁 | /                | /  | /  | 2                | 52 | 47 | 2                | 58 | 53 | 1                | 58 | 54 | 2                | 68 | 63 | /                | /  | /  |
|     |              | 泰安 | /                | /  | /  | 3                | 47 | 39 | 3                | 57 | 49 | 1                | 47 | 43 | 1                | 65 | 59 | /                | /  | /  |
|     |              | 威海 | 1                | 46 | 39 | 3                | 54 | 45 | 3                | 55 | 48 | 2                | 63 | 53 | 1                | 67 | 54 | /                | /  | /  |
|     |              | 日照 | /                | /  | /  | 3                | 51 | 45 | 5                | 52 | 46 | 1                | 53 | 39 | 1                | 62 | 54 | /                | /  | /  |
|     |              | 莱芜 | /                | /  | /  | 1                | 54 | 46 | 2                | 58 | 56 | 1                | 62 | 46 | 2                | 61 | 53 | /                | /  | /  |
|     |              | 临沂 | /                | /  | /  | 1                | 56 | 46 | /                | /  | /  | 1                | 61 | 51 | 2                | 68 | 55 | /                | /  | /  |
|     |              | 德州 | /                | /  | /  | 3                | 52 | 44 | 3                | 53 | 48 | 2                | 55 | 47 | 2                | 62 | 54 | /                | /  | /  |
|     |              | 聊城 | /                | /  | /  | 1                | 46 | 39 | 1                | 45 | 43 | 1                | 54 | 45 | 1                | 55 | 46 | /                | /  | /  |
| 滨州  | /            | /  | /                | 3  | 52 | 40               | 3  | 62 | 45               | 2  | 61 | 56               | 2  | 63 | 52               | /  | /  | /                |    |    |
| 菏泽  | /            | /  | /                | /  | /  | /                | 6  | /  | /                | 3  | 57 | 49               | /  | /  | /                | /  | /  | /                |    |    |

| 省 份 | 报数城市<br>及地区数 | 城 市 | 0类区              |    |    | 1类区              |    |    | 2类区              |    |    | 3类区              |    |    | 4a类区             |    |    | 4b类区             |    |    |
|-----|--------------|-----|------------------|----|----|------------------|----|----|------------------|----|----|------------------|----|----|------------------|----|----|------------------|----|----|
|     |              |     | 监<br>测<br>点<br>数 | Ld | Ln | 监<br>测<br>点<br>数 | Ld | Ln | 监<br>测<br>点<br>数 | Ld | Ln | 监<br>测<br>点<br>数 | Ld | Ln | 监<br>测<br>点<br>数 | Ld | Ln | 监<br>测<br>点<br>数 | Ld | Ln |
| 河 南 | 17           | 郑州  | /                | /  | /  | 1                | 54 | 45 | 1                | 66 | 60 | 1                | 57 | 53 | 1                | 72 | 67 | /                | /  | /  |
|     |              | 开封  | /                | /  | /  | 1                | 52 | 43 | 1                | 54 | 46 | 1                | 56 | 50 | 1                | 62 | 55 | /                | /  | /  |
|     |              | 洛阳  | /                | /  | /  | 1                | 54 | 42 | 1                | 56 | 45 | 1                | 49 | 40 | 1                | 63 | 57 | /                | /  | /  |
|     |              | 平顶山 | /                | /  | /  | 2                | 60 | 46 | 2                | 57 | 50 | 2                | 60 | 53 | /                | /  | /  | /                | /  | /  |
|     |              | 安阳  | /                | /  | /  | 4                | 54 | 46 | 1                | 57 | 45 | 2                | 62 | 46 | 2                | 65 | 59 | 1                | 52 | 48 |
|     |              | 鹤壁  | /                | /  | /  | 1                | 54 | 49 | 1                | 55 | 48 | 1                | 54 | 52 | 1                | 65 | 57 | /                | /  | /  |
|     |              | 新乡  | /                | /  | /  | 1                | 54 | 45 | 2                | 56 | 48 | 1                | 61 | 50 | 2                | 66 | 56 | /                | /  | /  |
|     |              | 焦作  | /                | /  | /  | 1                | 54 | 41 | 1                | 51 | 44 | 1                | 55 | 53 | 1                | 67 | 60 | /                | /  | /  |
|     |              | 濮阳  | /                | /  | /  | 1                | 53 | 43 | 1                | 56 | 49 | 1                | 59 | 53 | 1                | 65 | 55 | /                | /  | /  |
|     |              | 许昌  | /                | /  | /  | 1                | 57 | 45 | 2                | 58 | 52 | 1                | 61 | 52 | /                | /  | /  | /                | /  | /  |
|     |              | 漯河  | /                | /  | /  | 2                | 53 | 46 | 2                | 53 | 47 | 1                | 55 | 46 | 1                | 66 | 51 | /                | /  | /  |
|     |              | 三门峡 | 1                | 52 | 45 | 1                | 51 | 42 | 1                | 53 | 51 | 1                | 45 | 45 | /                | /  | /  | /                | /  | /  |
|     |              | 南阳  | /                | /  | /  | 1                | 51 | 44 | 1                | 53 | 46 | 1                | 54 | 50 | 1                | 55 | 51 | /                | /  | /  |
|     |              | 信阳  | /                | /  | /  | 1                | 50 | 41 | 1                | 57 | 49 | 1                | 58 | 47 | 1                | 68 | 58 | /                | /  | /  |
|     |              | 周口  | /                | /  | /  | 1                | 51 | 42 | 2                | 55 | 45 | 1                | 52 | 44 | 1                | 63 | 52 | /                | /  | /  |
|     |              | 驻马店 | /                | /  | /  | 1                | 52 | 45 | 1                | 56 | 51 | 1                | 57 | 50 | 1                | 63 | 57 | /                | /  | /  |
|     |              | 商丘  | /                | /  | /  | 1                | 53 | 43 | 1                | 53 | 49 | 1                | 59 | 53 | 1                | 65 | 54 | /                | /  | /  |
| 湖 北 | 13           | 武汉  | /                | /  | /  | 1                | 47 | 46 | 4                | 54 | 45 | 4                | 57 | 55 | 3                | 71 | 70 | /                | /  | /  |
|     |              | 黄石  | 1                | 50 | 45 | 1                | 51 | 49 | 2                | 57 | 48 | 1                | 68 | 68 | 3                | 69 | 64 | /                | /  | /  |
|     |              | 十堰  | /                | /  | /  | 1                | 49 | 39 | 2                | /  | /  | 2                | /  | /  | 2                | /  | /  | /                | /  | /  |

| 省 份 | 报数城市<br>及地区数 | 城 市 | 0类区              |    |    | 1类区              |    |    | 2类区              |    |    | 3类区              |    |    | 4a类区             |    |    | 4b类区             |    |    |
|-----|--------------|-----|------------------|----|----|------------------|----|----|------------------|----|----|------------------|----|----|------------------|----|----|------------------|----|----|
|     |              |     | 监<br>测<br>点<br>数 | Ld | Ln | 监<br>测<br>点<br>数 | Ld | Ln | 监<br>测<br>点<br>数 | Ld | Ln | 监<br>测<br>点<br>数 | Ld | Ln | 监<br>测<br>点<br>数 | Ld | Ln | 监<br>测<br>点<br>数 | Ld | Ln |
|     |              | 宜昌  | /                | /  | /  | 1                | 55 | 46 | 2                | 58 | 53 | 1                | 53 | 45 | 2                | 68 | 62 | /                | /  | /  |
|     |              | 襄阳  | /                | /  | /  | 3                | 53 | 43 | 4                | 57 | 48 | 1                | 59 | 48 | 3                | 61 | 54 | /                | /  | /  |
|     |              | 鄂州  | /                | /  | /  | 1                | 54 | 45 | 2                | 59 | 50 | 1                | 59 | 54 | 2                | 68 | 58 | /                | /  | /  |
|     |              | 荆门  | /                | /  | /  | 1                | 52 | 39 | 1                | 52 | 46 | 1                | 53 | 45 | 2                | 70 | 63 | /                | /  | /  |
|     |              | 孝感  | 1                | 47 | 38 | 1                | 52 | 43 | 2                | 54 | 45 | 1                | 53 | 46 | 1                | 55 | 48 | /                | /  | /  |
|     |              | 荆州  | 1                | 44 | 42 | 1                | 47 | 44 | 1                | 52 | 46 | 1                | 54 | 49 | 2                | 63 | 57 | /                | /  | /  |
|     |              | 黄冈  | /                | /  | /  | 2                | 50 | 44 | 2                | 53 | 43 | 2                | 57 | 46 | 2                | 71 | 67 | /                | /  | /  |
|     |              | 咸宁  | 1                | 44 | 32 | 1                | 53 | 43 | 3                | 57 | 46 | 4                | 60 | 50 | 1                | 65 | 53 | /                | /  | /  |
|     |              | 随州  | /                | /  | /  | 1                | 51 | 41 | 1                | 51 | 41 | 2                | 51 | 42 | /                | /  | /  | /                | /  | /  |
|     |              | 恩施  | /                | /  | /  | 1                | 47 | 43 | 1                | 56 | 46 | 1                | 57 | 50 | 1                | 64 | 57 | /                | /  | /  |
| 湖 南 | 14           | 长沙  | /                | /  | /  | 1                | 58 | 45 | 8                | 56 | 51 | 2                | 60 | 50 | 4                | 68 | 64 | /                | /  | /  |
|     |              | 株洲  | /                | /  | /  | 2                | 53 | 54 | 6                | 54 | 48 | 6                | 58 | 53 | 1                | 60 | 49 | /                | /  | /  |
|     |              | 湘潭  | /                | /  | /  | 1                | 60 | 52 | 5                | 55 | 47 | 2                | 59 | 53 | 2                | 68 | 64 | /                | /  | /  |
|     |              | 衡阳  | 1                | 47 | 38 | 5                | 50 | 42 | 3                | 54 | 47 | 5                | 55 | 43 | 1                | 61 | 50 | /                | /  | /  |
|     |              | 邵阳  | /                | /  | /  | 2                | 50 | 40 | 3                | 53 | 43 | 2                | 57 | 49 | 2                | 60 | 46 | 1                | 61 | 52 |
|     |              | 岳阳  | /                | /  | /  | 1                | 50 | 45 | 7                | 55 | 49 | 1                | 49 | 45 | 1                | 65 | 61 | /                | /  | /  |
|     |              | 常德  | /                | /  | /  | 2                | 48 | 45 | 3                | 53 | 46 | 2                | 56 | 52 | 3                | 67 | 63 | /                | /  | /  |
|     |              | 张家界 | /                | /  | /  | 2                | 42 | 39 | 2                | 43 | 37 | 1                | 42 | 38 | 2                | 50 | 43 | /                | /  | /  |
|     |              | 益阳  | /                | /  | /  | 3                | 55 | 40 | 3                | 58 | 53 | 2                | 54 | 48 | 2                | 59 | 52 | /                | /  | /  |
| 郴州  | /            | /   | /                | 3  | 55 | 50               | 4  | 55 | 50               | 2  | 56 | 49               | 1  | 59 | 50               | /  | /  | /                |    |    |

| 省 份 | 报数城市<br>及地区数 | 城 市                | 0类区              |    |    | 1类区              |    |    | 2类区              |    |    | 3类区              |    |    | 4a类区             |    |    | 4b类区             |    |    |
|-----|--------------|--------------------|------------------|----|----|------------------|----|----|------------------|----|----|------------------|----|----|------------------|----|----|------------------|----|----|
|     |              |                    | 监<br>测<br>点<br>数 | Ld | Ln | 监<br>测<br>点<br>数 | Ld | Ln | 监<br>测<br>点<br>数 | Ld | Ln | 监<br>测<br>点<br>数 | Ld | Ln | 监<br>测<br>点<br>数 | Ld | Ln | 监<br>测<br>点<br>数 | Ld | Ln |
|     |              | 永州                 | /                | /  | /  | 2                | 48 | 42 | 4                | 54 | 48 | 4                | 58 | 50 | /                | /  | /  | /                | /  | /  |
|     |              | 怀化                 | /                | /  | /  | 2                | 56 | 46 | 2                | 58 | 50 | 2                | 55 | 47 | 2                | 55 | 45 | /                | /  | /  |
|     |              | 娄底                 | /                | /  | /  | 2                | 51 | 41 | 4                | 50 | 43 | 2                | 49 | 42 | 2                | 73 | 67 | /                | /  | /  |
|     |              | 湘西土家族苗族自<br>治州(吉首) | 1                | 46 | 38 | 2                | 55 | 50 | 1                | 52 | 40 | 2                | 61 | 60 | 1                | 70 | 61 | /                | /  | /  |
| 广 东 | 21           | 广州                 | /                | /  | /  | 2                | 50 | 44 | 5                | 60 | 50 | 2                | 58 | 48 | 2                | 73 | 69 | /                | /  | /  |
|     |              | 韶关                 | /                | /  | /  | 1                | 52 | 43 | 1                | 56 | 46 | 1                | 61 | 50 | 1                | 64 | 54 | /                | /  | /  |
|     |              | 深圳                 | /                | /  | /  | 3                | 54 | 49 | 8                | 55 | 49 | 6                | 60 | 54 | 4                | 68 | 61 | /                | /  | /  |
|     |              | 珠海                 | /                | /  | /  | 1                | 51 | 40 | 5                | 52 | 46 | 2                | 60 | 50 | 2                | 66 | 53 | /                | /  | /  |
|     |              | 汕头                 | 1                | 46 | 39 | 1                | 49 | 47 | 10               | 57 | 49 | 4                | 56 | 53 | 4                | 67 | 60 | /                | /  | /  |
|     |              | 佛山                 | /                | /  | /  | 4                | 53 | 47 | 7                | 58 | 50 | 3                | 60 | 52 | 3                | 66 | 57 | /                | /  | /  |
|     |              | 江门                 | /                | /  | /  | 2                | 51 | 43 | 2                | 57 | 45 | 1                | 52 | 49 | 3                | 67 | 61 | /                | /  | /  |
|     |              | 湛江                 | /                | /  | /  | 3                | 55 | 47 | 4                | 60 | 52 | 6                | 61 | 53 | 2                | 64 | 60 | /                | /  | /  |
|     |              | 茂名                 | /                | /  | /  | 1                | 51 | 45 | 1                | 52 | 44 | 1                | 53 | 45 | 2                | 60 | 54 | /                | /  | /  |
|     |              | 肇庆                 | 1                | 49 | 38 | 1                | 59 | 47 | 1                | 60 | 52 | 1                | 63 | 55 | 2                | 69 | 55 | /                | /  | /  |
|     |              | 惠州                 | /                | /  | /  | 3                | 53 | 43 | 8                | 56 | 47 | 1                | 58 | 49 | 3                | 65 | 54 | /                | /  | /  |
|     |              | 梅州                 | /                | /  | /  | 1                | 53 | 46 | 1                | 45 | 37 | 1                | 54 | 44 | 2                | 65 | 57 | /                | /  | /  |
|     |              | 汕尾                 | /                | /  | /  | 1                | 51 | 42 | 1                | 58 | 47 | 1                | 64 | 55 | 2                | 69 | 55 | /                | /  | /  |
|     |              | 河源                 | /                | /  | /  | 2                | 52 | 40 | 3                | 58 | 43 | 1                | 64 | 48 | 2                | 69 | 52 | /                | /  | /  |
| 阳江  | /            | /                  | /                | 1  | 53 | 42               | 1  | 55 | 45               | 1  | 61 | 52               | 2  | 67 | 55               | /  | /  | /                |    |    |

| 省 份 | 报数城市<br>及地区数 | 城市  | 0类区              |    |    | 1类区              |    |    | 2类区              |    |    | 3类区              |    |    | 4a类区             |    |    | 4b类区             |    |    |   |
|-----|--------------|-----|------------------|----|----|------------------|----|----|------------------|----|----|------------------|----|----|------------------|----|----|------------------|----|----|---|
|     |              |     | 监<br>测<br>点<br>数 | Ld | Ln | 监<br>测<br>点<br>数 | Ld | Ln | 监<br>测<br>点<br>数 | Ld | Ln | 监<br>测<br>点<br>数 | Ld | Ln | 监<br>测<br>点<br>数 | Ld | Ln | 监<br>测<br>点<br>数 | Ld | Ln |   |
|     |              | 清远  | /                | /  | /  | 1                | 54 | 42 | 1                | 55 | 50 | 2                | 58 | 48 | 2                | 62 | 49 | /                | /  | /  |   |
|     |              | 东莞  | /                | /  | /  | 2                | 57 | 47 | 3                | 57 | 49 | 1                | 61 | 51 | 3                | 66 | 58 | /                | /  | /  |   |
|     |              | 中山  | /                | /  | /  | 1                | 51 | 46 | 4                | 58 | 46 | 2                | 63 | 54 | 3                | 67 | 63 | /                | /  | /  |   |
|     |              | 潮州  | /                | /  | /  | 1                | 49 | 44 | 1                | 53 | 47 | 1                | 57 | 47 | 2                | 67 | 65 | /                | /  | /  |   |
|     |              | 揭阳  | /                | /  | /  | 2                | 54 | 45 | 5                | 56 | 44 | 3                | 58 | 47 | 3                | 65 | 56 | /                | /  | /  |   |
|     |              | 云浮  | /                | /  | /  | 2                | 56 | 44 | 2                | 61 | 48 | 1                | 63 | 49 | 1                | 70 | 54 | /                | /  | /  |   |
|     |              | 南宁  | /                | /  | /  | 1                | 48 | 43 | 3                | 58 | 48 | 1                | 59 | 59 | 2                | 66 | 63 | /                | /  | /  |   |
| 广 西 | 6            | 柳州  | /                | /  | /  | 1                | 46 | 43 | 3                | 50 | 45 | 1                | 57 | 52 | 1                | 51 | 44 | /                | /  | /  |   |
|     |              | 桂林  | /                | /  | /  | 2                | 52 | 41 | 5                | 54 | 45 | 1                | 57 | 45 | 2                | 68 | 64 | /                | /  | /  |   |
|     |              | 北海  | /                | /  | /  | 2                | 50 | 43 | 1                | 50 | 45 | 1                | 54 | 48 | 1                | 62 | 52 | /                | /  | /  |   |
|     |              | 贵港  | /                | /  | /  | 2                | 48 | 34 | 2                | 53 | 48 | 2                | 55 | 50 | 2                | 61 | 49 | /                | /  | /  |   |
|     |              | 防城港 | /                | /  | /  | /                | /  | /  | /                | /  | /  | /                | /  | /  | /                | /  | /  | /                | /  | /  | / |
|     |              | 梧州  | /                | /  | /  | /                | /  | /  | /                | /  | /  | /                | /  | /  | /                | /  | /  | /                | /  | /  | / |
|     |              | 钦州  | /                | /  | /  | /                | /  | /  | /                | /  | /  | /                | /  | /  | /                | /  | /  | /                | /  | /  | / |
|     |              | 玉林  | /                | /  | /  | /                | /  | /  | /                | /  | /  | /                | /  | /  | /                | /  | /  | /                | /  | /  | / |
|     |              | 百色  | /                | /  | /  | /                | /  | /  | /                | /  | /  | /                | /  | /  | /                | /  | /  | /                | /  | /  | / |
|     |              | 贺州  | /                | /  | /  | /                | /  | /  | /                | /  | /  | /                | /  | /  | /                | /  | /  | /                | /  | /  | / |
|     |              | 河池  | /                | /  | /  | 1                | 51 | 39 | 1                | 57 | 47 | 1                | 57 | 49 | 1                | 68 | 48 | /                | /  | /  |   |
|     |              | 来宾  | /                | /  | /  | /                | /  | /  | /                | /  | /  | /                | /  | /  | /                | /  | /  | /                | /  | /  | / |
|     |              | 崇左  | /                | /  | /  | /                | /  | /  | /                | /  | /  | /                | /  | /  | /                | /  | /  | /                | /  | /  | / |



| 省 份 | 报数城市<br>及地区数 | 城 市 | 0类区              |    |    | 1类区              |    |    | 2类区              |    |    | 3类区              |    |    | 4a类区             |    |    | 4b类区             |    |    |
|-----|--------------|-----|------------------|----|----|------------------|----|----|------------------|----|----|------------------|----|----|------------------|----|----|------------------|----|----|
|     |              |     | 监<br>测<br>点<br>数 | Ld | Ln | 监<br>测<br>点<br>数 | Ld | Ln | 监<br>测<br>点<br>数 | Ld | Ln | 监<br>测<br>点<br>数 | Ld | Ln | 监<br>测<br>点<br>数 | Ld | Ln | 监<br>测<br>点<br>数 | Ld | Ln |
| 海 南 | 2            | 海口  | /                | /  | /  | 1                | 47 | 42 | 1                | 55 | 47 | 1                | 65 | 53 | 1                | 66 | 60 | /                | /  | /  |
|     |              | 三亚  | /                | /  | /  | 2                | 44 | 37 | 5                | 55 | 49 | /                | /  | /  | 2                | 61 | 56 | /                | /  | /  |
| 重 庆 | 1            | 重庆  | /                | /  | /  | 3                | 50 | 47 | 11               | 55 | 50 | 4                | 54 | 50 | 4                | 67 | 62 | /                | /  | /  |
| 四 川 | 21           | 成都  | /                | /  | /  | 2                | 55 | 50 | 7                | 53 | 44 | 4                | 56 | 52 | 5                | 72 | 69 | 2                | 55 | 44 |
|     |              | 自贡  | /                | /  | /  | 2                | 52 | 38 | 5                | 51 | 42 | 5                | 52 | 40 | 3                | 62 | 52 | /                | /  | /  |
|     |              | 攀枝花 | /                | /  | /  | 1                | 48 | 43 | 1                | 48 | 44 | 1                | 49 | 45 | 2                | 67 | 61 | /                | /  | /  |
|     |              | 泸州  | /                | /  | /  | 1                | 54 | 56 | 3                | 54 | 46 | 1                | 66 | 51 | 2                | 71 | 66 | /                | /  | /  |
|     |              | 德阳  | /                | /  | /  | 1                | 52 | 43 | 2                | 60 | 48 | 1                | 57 | 48 | 2                | 64 | 60 | /                | /  | /  |
|     |              | 绵阳  | /                | /  | /  | 1                | 51 | 41 | 5                | 51 | 46 | 2                | 50 | 45 | 2                | 71 | 68 | /                | /  | /  |
|     |              | 南充  | /                | /  | /  | 2                | 53 | 44 | 4                | 54 | 46 | 2                | 53 | 46 | 2                | 58 | 49 | /                | /  | /  |
|     |              | 宜宾  | /                | /  | /  | 3                | 48 | 48 | 5                | 51 | 44 | 3                | 54 | 47 | 5                | 66 | 60 | /                | /  | /  |
|     |              | 广元  | /                | /  | /  | 1                | 49 | 65 | 3                | 49 | 37 | 1                | 57 | 50 | 2                | 60 | 54 | /                | /  | /  |
|     |              | 遂宁  | /                | /  | /  | 2                | 45 | 39 | 2                | 53 | 44 | 1                | 58 | 56 | 2                | 67 | 51 | /                | /  | /  |
|     |              | 内江  | /                | /  | /  | 2                | 52 | 42 | 2                | 52 | 43 | 1                | 61 | 52 | 2                | 66 | 57 | /                | /  | /  |
|     |              | 乐山  | /                | /  | /  | 2                | 47 | 42 | 2                | 52 | 47 | 1                | 56 | 51 | 2                | 66 | 55 | /                | /  | /  |
|     |              | 眉山  | /                | /  | /  | 1                | 49 | 42 | 2                | 53 | 43 | 1                | 55 | 49 | 2                | 56 | 50 | /                | /  | /  |
|     |              | 广安  | /                | /  | /  | 1                | 48 | 35 | 2                | 56 | 43 | /                | /  | /  | 1                | 67 | 55 | /                | /  | /  |
|     |              | 达州  | /                | /  | /  | 1                | 53 | 45 | 6                | 56 | 45 | /                | /  | /  | 2                | 66 | 61 | /                | /  | /  |
| 雅安  | /            | /   | /                | 2  | 43 | 32               | 2  | 44 | 37               | 1  | 54 | 49               | 2  | 58 | 52               | /  | /  | /                |    |    |
| 巴中  | /            | /   | /                | 1  | 50 | 40               | 1  | 54 | 42               | 1  | 47 | 46               | 1  | 65 | 53               | /  | /  | /                |    |    |

| 省 份 | 报数城市<br>及地区数 | 城 市            | 0类区              |    |    | 1类区              |    |    | 2类区              |    |    | 3类区              |    |    | 4a类区             |    |    | 4b类区             |    |    |
|-----|--------------|----------------|------------------|----|----|------------------|----|----|------------------|----|----|------------------|----|----|------------------|----|----|------------------|----|----|
|     |              |                | 监<br>测<br>点<br>数 | Ld | Ln | 监<br>测<br>点<br>数 | Ld | Ln | 监<br>测<br>点<br>数 | Ld | Ln | 监<br>测<br>点<br>数 | Ld | Ln | 监<br>测<br>点<br>数 | Ld | Ln | 监<br>测<br>点<br>数 | Ld | Ln |
|     |              | 资阳             | /                | /  | /  | 1                | 47 | 34 | 2                | 48 | 36 | 1                | 56 | 43 | 1                | 58 | 46 | /                | /  | /  |
|     |              | 阿坝州（马尔康）       | /                | /  | /  | 2                | 49 | 39 | 2                | 54 | 44 | /                | /  | /  | 2                | 59 | 48 | /                | /  | /  |
|     |              | 甘孜州（康定）        | /                | /  | /  | /                | /  | /  | 2                | 58 | 43 | /                | /  | /  | /                | /  | /  | /                | /  | /  |
|     |              | 凉山州（西昌）        | /                | /  | /  | 1                | 39 | 34 | 2                | 47 | 36 | 1                | 52 | 50 | 3                | 63 | 46 | /                | /  | /  |
| 贵 州 | 9            | 贵阳             | /                | /  | /  | 1                | 49 | 48 | 1                | 60 | 48 | 1                | 63 | 49 | 1                | 68 | 64 | /                | /  | /  |
|     |              | 六盘水            | /                | /  | /  | 1                | 56 | 46 | 1                | 54 | 49 | 1                | 59 | 49 | 2                | 65 | 55 | /                | /  | /  |
|     |              | 毕节             | /                | /  | /  | 2                | 51 | 46 | 3                | 56 | 45 | /                | /  | /  | 2                | 68 | 66 | /                | /  | /  |
|     |              | 遵义             | /                | /  | /  | 1                | 52 | 49 | 1                | 54 | 47 | 1                | 64 | 60 | 1                | 74 | 72 | /                | /  | /  |
|     |              | 铜仁             | /                | /  | /  | 1                | 43 | 37 | 1                | 47 | 39 | 1                | 51 | 39 | 1                | 42 | 35 | /                | /  | /  |
|     |              | 黔西南州           | /                | /  | /  | 1                | 46 | 37 | 1                | 52 | 37 | 1                | 61 | 57 | 1                | 65 | 59 | /                | /  | /  |
|     |              | 安顺             | /                | /  | /  | 2                | 47 | 42 | 2                | 48 | 41 | 2                | 54 | 49 | 1                | 60 | 51 | /                | /  | /  |
|     |              | 黔东南州           | /                | /  | /  | 1                | 62 | 48 | 1                | 58 | 49 | 1                | 54 | 43 | 1                | 58 | 49 | /                | /  | /  |
| 云 南 | 14           | 黔南布依族苗族自<br>治州 | /                | /  | /  | 2                | 54 | 42 | 3                | 58 | 48 | 1                | 58 | 52 | 1                | 64 | 56 | /                | /  | /  |
|     |              | 昆明             | /                | /  | /  | 2                | 41 | 34 | 3                | 50 | 45 | 1                | 48 | 37 | 2                | 65 | 61 | /                | /  | /  |
|     |              | 曲靖             | /                | /  | /  | 2                | 43 | 32 | 3                | 47 | 40 | 2                | 51 | 42 | 2                | 54 | 47 | /                | /  | /  |
|     |              | 玉溪             | /                | /  | /  | 2                | 52 | 44 | 2                | 53 | 47 | 1                | 61 | 53 | 2                | 62 | 53 | /                | /  | /  |
|     |              | 保山             | /                | /  | /  | 1                | 31 | 24 | 3                | 52 | 45 | /                | /  | /  | 2                | 50 | 42 | /                | /  | /  |
|     |              | 昭通             | /                | /  | /  | 1                | 48 | 39 | 2                | 57 | 47 | 1                | 55 | 46 | 1                | 62 | 55 | /                | /  | /  |
|     |              | 丽江             | /                | /  | /  | 2                | 50 | 43 | 1                | 51 | 49 | /                | /  | /  | 1                | 59 | 49 | /                | /  | /  |

| 省 份 | 报数城市<br>及地区数 | 城 市       | 0类区              |    |    | 1类区              |    |    | 2类区              |    |    | 3类区              |    |    | 4a类区             |    |    | 4b类区             |    |    |   |
|-----|--------------|-----------|------------------|----|----|------------------|----|----|------------------|----|----|------------------|----|----|------------------|----|----|------------------|----|----|---|
|     |              |           | 监<br>测<br>点<br>数 | Ld | Ln | 监<br>测<br>点<br>数 | Ld | Ln | 监<br>测<br>点<br>数 | Ld | Ln | 监<br>测<br>点<br>数 | Ld | Ln | 监<br>测<br>点<br>数 | Ld | Ln | 监<br>测<br>点<br>数 | Ld | Ln |   |
|     |              | 普洱        | /                | /  | /  | /                | /  | /  | 2                | 41 | 39 | /                | /  | /  | 1                | 58 | 57 | /                | /  | /  |   |
|     |              | 临沧        | /                | /  | /  | /                | /  | /  | /                | /  | /  | /                | /  | /  | /                | /  | /  | /                | /  | /  | / |
|     |              | 楚雄州（楚雄）   | /                | /  | /  | 2                | 47 | 37 | 2                | 53 | 44 | /                | /  | /  | /                | /  | /  | /                | /  | /  | / |
|     |              | 红河州（蒙自）   | /                | /  | /  | 3                | 47 | 42 | 8                | 48 | 39 | 5                | 53 | 47 | 4                | 63 | 57 | /                | /  | /  |   |
|     |              | 文山州（文山）   | /                | /  | /  | 1                | 44 | 32 | 3                | 47 | 39 | 1                | 58 | 38 | 2                | 55 | 44 | /                | /  | /  |   |
|     |              | 西双版纳州（景洪） | /                | /  | /  | 1                | 48 | 40 | 1                | 45 | 48 | /                | /  | /  | 1                | 50 | 41 | /                | /  | /  |   |
|     |              | 大理州（大理）   | /                | /  | /  | 1                | 48 | 41 | 1                | 49 | 32 | 1                | 51 | 48 | 2                | 64 | 58 | /                | /  | /  |   |
|     |              | 德宏州（芒）    | /                | /  | /  | /                | /  | /  | /                | /  | /  | /                | /  | /  | /                | /  | /  | /                | /  | /  | / |
|     |              | 怒江州（泸水）   | /                | /  | /  | 4                | 55 | 45 | 1                | 56 | 45 | /                | /  | /  | /                | /  | /  | /                | /  | /  |   |
|     |              | 迪庆州（香格里拉） | /                | /  | /  | 3                | 51 | 47 | 2                | 65 | 35 | /                | /  | /  | 3                | 58 | 50 | /                | /  | /  |   |
| 西 藏 | 1            | 拉萨        | /                | /  | /  | 1                | 41 | 37 | 2                | 46 | 43 | /                | /  | /  | 1                | 54 | 55 | /                | /  | /  |   |
|     |              | 昌都地区      | /                | /  | /  | /                | /  | /  | /                | /  | /  | /                | /  | /  | /                | /  | /  | /                | /  | /  |   |
|     |              | 山南地区      | /                | /  | /  | /                | /  | /  | /                | /  | /  | /                | /  | /  | /                | /  | /  | /                | /  | /  |   |
|     |              | 日喀则地区     | /                | /  | /  | /                | /  | /  | /                | /  | /  | /                | /  | /  | /                | /  | /  | /                | /  | /  |   |
|     |              | 那曲地区      | /                | /  | /  | /                | /  | /  | /                | /  | /  | /                | /  | /  | /                | /  | /  | /                | /  | /  |   |
|     |              | 阿里地区      | /                | /  | /  | /                | /  | /  | /                | /  | /  | /                | /  | /  | /                | /  | /  | /                | /  | /  |   |
|     |              | 林芝地区      | /                | /  | /  | /                | /  | /  | /                | /  | /  | /                | /  | /  | /                | /  | /  | /                | /  | /  |   |
| 陕 西 | 10           | 西安        | 1                | 54 | 48 | 1                | 56 | 49 | 3                | 59 | 50 | 1                | 58 | 51 | 2                | 68 | 63 | /                | /  | /  |   |

| 省 份 | 报数城市<br>及地区数 | 城 市 | 0类区              |    |    | 1类区              |    |    | 2类区              |    |    | 3类区              |    |    | 4a类区             |    |    | 4b类区             |    |    |
|-----|--------------|-----|------------------|----|----|------------------|----|----|------------------|----|----|------------------|----|----|------------------|----|----|------------------|----|----|
|     |              |     | 监<br>测<br>点<br>数 | Ld | Ln | 监<br>测<br>点<br>数 | Ld | Ln | 监<br>测<br>点<br>数 | Ld | Ln | 监<br>测<br>点<br>数 | Ld | Ln | 监<br>测<br>点<br>数 | Ld | Ln | 监<br>测<br>点<br>数 | Ld | Ln |
| 陕 西 |              | 铜川  | /                | /  | /  | 1                | 50 | 45 | 4                | 54 | 48 | 1                | 62 | 55 | 2                | 57 | 48 | /                | /  | /  |
|     |              | 宝鸡  | /                | /  | /  | 2                | 53 | 43 | 3                | 59 | 43 | 2                | 60 | 50 | 3                | 63 | 51 | /                | /  | /  |
|     |              | 咸阳  | /                | /  | /  | 2                | 54 | 46 | 2                | 58 | 49 | 2                | 62 | 52 | 2                | 68 | 53 | /                | /  | /  |
|     |              | 渭南  | /                | /  | /  | 1                | 53 | 45 | 2                | 57 | 44 | 1                | 55 | 51 | 2                | 65 | 52 | /                | /  | /  |
|     |              | 延安  | 1                | 43 | 41 | 1                | 54 | 48 | 1                | 54 | 46 | 1                | 61 | 52 | 2                | 59 | 48 | /                | /  | /  |
|     |              | 汉中  | /                | /  | /  | 3                | 50 | 40 | 3                | 57 | 47 | 1                | 61 | 60 | 3                | 62 | 54 | /                | /  | /  |
|     |              | 榆林  | /                | /  | /  | 3                | 55 | 45 | 1                | 51 | 45 | 1                | 52 | 42 | 1                | 67 | 56 | 1                | 60 | 50 |
|     |              | 安康  | /                | /  | /  | 1                | 49 | 42 | 2                | 54 | 48 | /                | /  | /  | 2                | 63 | 55 | /                | /  | /  |
|     |              | 商洛  | /                | /  | /  | 1                | 40 | 24 | 2                | 65 | 48 | 1                | 61 | 51 | 2                | 64 | 52 | /                | /  | /  |
| 甘 肃 | 14           | 兰州  | /                | /  | /  | 1                | 54 | 48 | 3                | 60 | 58 | 1                | 56 | 50 | 2                | 71 | 66 | /                | /  | /  |
|     |              | 嘉峪关 | /                | /  | /  | 1                | 47 | 42 | 2                | 51 | 48 | 1                | 59 | 55 | 6                | 59 | 54 | /                | /  | /  |
|     |              | 金昌  | /                | /  | /  | 2                | 48 | 43 | 2                | 52 | 46 | 1                | 58 | 48 | 2                | 67 | 55 | /                | /  | /  |
|     |              | 白银  | /                | /  | /  | 2                | 53 | 46 | 1                | 54 | 48 | 2                | 56 | 50 | 2                | 62 | 58 | /                | /  | /  |
|     |              | 天水  | /                | /  | /  | 1                | 45 | 36 | 6                | 54 | 46 | 1                | 57 | 51 | 2                | 66 | 59 | /                | /  | /  |
|     |              | 武威  | /                | /  | /  | 3                | 53 | 44 | 3                | 55 | 45 | 1                | 57 | 44 | 3                | 67 | 56 | /                | /  | /  |
|     |              | 张掖  | /                | /  | /  | 4                | 54 | 45 | 2                | 57 | 45 | 1                | 55 | 46 | 3                | 70 | 59 | /                | /  | /  |
|     |              | 平凉  | /                | /  | /  | 1                | 52 | 43 | 3                | 55 | 41 | 1                | 63 | 47 | 3                | 69 | 55 | /                | /  | /  |
|     |              | 酒泉  | /                | /  | /  | 3                | 52 | 42 | 3                | 57 | 51 | 2                | 53 | 47 | 2                | 58 | 46 | /                | /  | /  |
|     |              | 庆阳  | /                | /  | /  | 2                | 48 | 42 | 2                | 55 | 47 | 1                | 51 | 49 | 2                | 63 | 62 | /                | /  | /  |
| 定西  | /            | /   | /                | /  | /  | /                | 2  | 51 | 45               | 3  | 62 | 52               | 2  | 68 | 61               | /  | /  | /                |    |    |

| 省 份 | 报数城市<br>及地区数 | 城 市     | 0类区              |    |    | 1类区              |    |    | 2类区              |    |    | 3类区              |    |    | 4a类区             |    |    | 4b类区             |    |    |
|-----|--------------|---------|------------------|----|----|------------------|----|----|------------------|----|----|------------------|----|----|------------------|----|----|------------------|----|----|
|     |              |         | 监<br>测<br>点<br>数 | Ld | Ln | 监<br>测<br>点<br>数 | Ld | Ln | 监<br>测<br>点<br>数 | Ld | Ln | 监<br>测<br>点<br>数 | Ld | Ln | 监<br>测<br>点<br>数 | Ld | Ln | 监<br>测<br>点<br>数 | Ld | Ln |
|     |              | 陇南      | /                | /  | /  | /                | /  | /  | 4                | 56 | 47 | 1                | 50 | 39 | 3                | 65 | 58 | /                | /  | /  |
|     |              | 临夏回族自治州 | /                | /  | /  | 2                | 52 | 42 | 2                | 53 | 47 | 1                | 60 | 55 | 2                | 66 | 60 | /                | /  | /  |
|     |              | 甘南藏族自治州 | /                | /  | /  | /                | /  | /  | 4                | 49 | 41 | 1                | 42 | 34 | 2                | 54 | 47 | /                | /  | /  |
| 青 海 | 1            | 西宁      | /                | /  | /  | 1                | 59 | 47 | 1                | 58 | 50 | 1                | 62 | 49 | 2                | 70 | 66 | /                | /  | /  |
|     |              | 海东地区    | /                | /  | /  | /                | /  | /  | /                | /  | /  | /                | /  | /  | /                | /  | /  | /                | /  | /  |
|     |              | 海北州     | /                | /  | /  | /                | /  | /  | /                | /  | /  | /                | /  | /  | /                | /  | /  | /                | /  | /  |
|     |              | 黄南州     | /                | /  | /  | /                | /  | /  | /                | /  | /  | /                | /  | /  | /                | /  | /  | /                | /  | /  |
|     |              | 海南州     | /                | /  | /  | /                | /  | /  | /                | /  | /  | /                | /  | /  | /                | /  | /  | /                | /  | /  |
|     |              | 果洛州     | /                | /  | /  | /                | /  | /  | /                | /  | /  | /                | /  | /  | /                | /  | /  | /                | /  | /  |
|     |              | 玉树州     | /                | /  | /  | /                | /  | /  | /                | /  | /  | /                | /  | /  | /                | /  | /  | /                | /  | /  |
| 海西州 | /            | /       | /                | /  | /  | /                | /  | /  | /                | /  | /  | /                | /  | /  | /                | /  | /  | /                |    |    |
| 宁 夏 | 5            | 银川      | /                | /  | /  | 3                | 54 | 44 | 2                | 58 | 47 | 2                | 60 | 49 | 3                | 60 | 55 | /                | /  | /  |
|     |              | 石嘴山     | /                | /  | /  | 2                | 51 | 42 | 2                | 58 | 47 | 1                | 59 | 48 | 2                | 64 | 54 | /                | /  | /  |
|     |              | 吴忠      | /                | /  | /  | 2                | 54 | 46 | 1                | 52 | 45 | 1                | 57 | 48 | 2                | 54 | 46 | /                | /  | /  |
|     |              | 固原      | /                | /  | /  | 3                | 46 | 37 | 2                | 49 | 41 | 2                | 52 | 43 | 2                | 63 | 54 | /                | /  | /  |
|     |              | 中卫      | /                | /  | /  | 1                | 53 | 42 | 1                | 65 | 58 | 1                | 54 | 56 | 2                | 65 | 55 | /                | /  | /  |
| 新 疆 | 15           | 乌鲁木齐    | /                | /  | /  | 3                | 52 | 47 | 7                | 54 | 49 | 2                | 56 | 52 | 3                | 70 | 68 | /                | /  | /  |
|     |              | 克拉玛依    | /                | /  | /  | 3                | 49 | 41 | 5                | 54 | 44 | 4                | 58 | 50 | 4                | 62 | 51 | /                | /  | /  |
|     |              | 吐鲁番地区   | /                | /  | /  | 2                | 54 | 51 | 3                | 52 | 50 | /                | /  | /  | 2                | 58 | 55 | /                | /  | /  |
|     |              | 哈密地区    | /                | /  | /  | 3                | 48 | 43 | 1                | 61 | 49 | 2                | 52 | 53 | 1                | 64 | 58 | /                | /  | /  |

| 省 份 | 报数城市及地区数 | 城市          | 0类区  |    |    | 1类区  |    |    | 2类区  |    |    | 3类区  |    |    | 4a类区 |    |    | 4b类区 |    |    |
|-----|----------|-------------|------|----|----|------|----|----|------|----|----|------|----|----|------|----|----|------|----|----|
|     |          |             | 监测点数 | Ld | Ln | 监测点数 | Ld | Ln | 监测点数 | Ld | Ln | 监测点数 | Ld | Ln | 监测点数 | Ld | Ln | 监测点数 | Ld | Ln |
|     |          | 昌吉回族自治区     | /    | /  | /  | 7    | 49 | 41 | 3    | 51 | 44 | 2    | 57 | 45 | 4    | 59 | 49 | /    | /  | /  |
|     |          | 博尔塔拉蒙古自治州   | /    | /  | /  | 2    | 53 | 44 | 3    | 54 | 51 | 1    | 51 | 53 | 1    | 53 | 45 | /    | /  | /  |
|     |          | 巴音郭楞蒙古自治州   | /    | /  | /  | 4    | 50 | 43 | 2    | 50 | 42 | 1    | 49 | 43 | 3    | 63 | 59 | /    | /  | /  |
|     |          | 阿克苏地区       | /    | /  | /  | 2    | 41 | 36 | 2    | 50 | 44 | 2    | 40 | 31 | 2    | 47 | 48 | /    | /  | /  |
|     |          | 克孜勒苏柯尔克孜自治州 | /    | /  | /  | 3    | 54 | 46 | 3    | 55 | 49 | /    | /  | /  | 2    | 61 | 55 | /    | /  | /  |
|     |          | 喀什地区        | /    | /  | /  | 2    | 61 | 48 | 3    | 59 | 52 | 1    | 59 | 55 | 2    | 57 | 50 | /    | /  | /  |
|     |          | 和田地区        | 1    | 54 | 47 | 1    | 53 | 48 | 1    | 66 | 60 | /    | /  | /  | 2    | 62 | 56 | /    | /  | /  |
|     |          | 伊犁州(伊宁)     | /    | /  | /  | 5    | 49 | 47 | 4    | 56 | 50 | 2    | 52 | 52 | 4    | 66 | 60 | /    | /  | /  |
|     |          | 塔城地区        | /    | /  | /  | 5    | 47 | 44 | 4    | 49 | 44 | 2    | /  | /  | 2    | 59 | 49 | /    | /  | /  |
|     |          | 阿勒泰地区       | /    | /  | /  | 3    | 52 | 42 | 2    | 53 | 46 | /    | /  | /  | 2    | 64 | 58 | /    | /  | /  |
|     |          | 石河子         | /    | /  | /  | 2    | /  | /  | 1    | 51 | 40 | 2    | 59 | 54 | 2    | 65 | 61 | /    | /  | /  |
|     |          | 五家渠         | /    | /  | /  | /    | /  | /  | /    | /  | /  | /    | /  | /  | /    | /  | /  | /    | /  | /  |
|     | 合计       | 309         | 25   | 48 | 41 | 624  | 51 | 44 | 876  | 55 | 47 | 524  | 57 | 50 | 618  | 64 | 56 | 22   | 63 | 57 |

## 附表 3

2016年第2季度全国城市各类功能区监测点位及数据上报情况

| 省 份 | 城 市 | 0类区  |     | 1类区  |     | 2类区  |     | 3类区  |     | 4a类区 |     | 4b类区 |     |
|-----|-----|------|-----|------|-----|------|-----|------|-----|------|-----|------|-----|
|     |     | 监测点数 | 上报数 | 监测点数 | 上报数 | 监测点数 | 上报数 | 监测点数 | 上报数 | 监测点数 | 上报数 | 监测点数 | 上报数 |
| 北 京 | 北京  | 0    | 0   | 1    | 1   | 1    | 1   | 1    | 1   | 1    | 1   | 0    | 0   |
| 天 津 | 天津  | 0    | 0   | 6    | 6   | 5    | 5   | 3    | 3   | 6    | 6   | 0    | 0   |
| 河 北 | 石家庄 | 0    | 0   | 4    | 4   | 2    | 2   | 2    | 2   | 4    | 4   | 0    | 0   |
|     | 唐山  | 0    | 0   | 2    | 2   | 2    | 2   | 2    | 2   | 2    | 2   | 0    | 0   |
|     | 秦皇岛 | 1    | 1   | 2    | 2   | 1    | 1   | 1    | 1   | 2    | 2   | 0    | 0   |
|     | 邯郸  | 0    | 0   | 2    | 2   | 3    | 3   | 2    | 2   | 2    | 2   | 0    | 0   |
|     | 邢台  | 0    | 0   | 2    | 2   | 3    | 3   | 1    | 1   | 2    | 2   | 0    | 0   |
|     | 保定  | 0    | 0   | 1    | 1   | 1    | 1   | 1    | 1   | 2    | 2   | 0    | 0   |
|     | 张家口 | 0    | 0   | 2    | 2   | 3    | 3   | 1    | 1   | 2    | 2   | 0    | 0   |
|     | 承德  | 0    | 0   | 3    | 3   | 6    | 6   | 1    | 1   | 1    | 1   | 0    | 0   |
|     | 沧州  | 0    | 0   | 2    | 2   | 2    | 2   | 2    | 2   | 2    | 2   | 0    | 0   |
|     | 廊坊  | 0    | 0   | 3    | 3   | 1    | 1   | 1    | 1   | 2    | 2   | 0    | 0   |
|     | 衡水  | 0    | 0   | 2    | 2   | 3    | 3   | 1    | 1   | 2    | 1   | 0    | 0   |
| 山 西 | 太原  | 0    | 0   | 3    | 3   | 2    | 2   | 2    | 2   | 2    | 2   | 0    | 0   |
|     | 大同  | 1    | 1   | 2    | 2   | 2    | 2   | 1    | 1   | 2    | 2   | 0    | 0   |

| 省 份         | 城 市       | 0类区  |     | 1类区  |     | 2类区  |     | 3类区  |     | 4a类区 |     | 4b类区 |     |
|-------------|-----------|------|-----|------|-----|------|-----|------|-----|------|-----|------|-----|
|             |           | 监测点数 | 上报数 | 监测点数 | 上报数 | 监测点数 | 上报数 | 监测点数 | 上报数 | 监测点数 | 上报数 | 监测点数 | 上报数 |
|             | 阳泉        | 0    | 0   | 2    | 2   | 2    | 2   | 2    | 2   | 1    | 1   | 0    | 0   |
|             | 长治        | 0    | 0   | 2    | 2   | 2    | 2   | 2    | 2   | 2    | 2   | 0    | 0   |
|             | 晋城        | 0    | 0   | 2    | 2   | 4    | 4   | 1    | 1   | 0    | 0   | 0    | 0   |
|             | 朔州        | 0    | 0   | 4    | 4   | 1    | 1   | 1    | 1   | 1    | 1   | 0    | 0   |
|             | 晋中        | 0    | 0   | 2    | 2   | 2    | 2   | 2    | 2   | 2    | 2   | 0    | 0   |
|             | 运城        | 0    | 0   | 2    | 2   | 2    | 2   | 0    | 0   | 2    | 2   | 0    | 0   |
|             | 忻州        | 0    | 0   | 5    | 5   | 2    | 2   | 1    | 1   | 0    | 0   | 0    | 0   |
|             | 临汾        | 0    | 0   | 1    | 1   | 1    | 1   | 1    | 1   | 2    | 2   | 0    | 0   |
|             | 吕梁        | 0    | 0   | 2    | 2   | 1    | 1   | 0    | 0   | 1    | 1   | 0    | 0   |
| 内 蒙 古       | 呼和浩特      | 0    | 0   | 1    | 1   | 1    | 1   | 1    | 1   | 2    | 2   | 0    | 0   |
|             | 包头        | 0    | 0   | 2    | 2   | 2    | 2   | 2    | 2   | 2    | 2   | 0    | 0   |
|             | 乌海        | 0    | 0   | 4    | 4   | 3    | 3   | 3    | 3   | 3    | 3   | 0    | 0   |
|             | 赤峰        | 0    | 0   | 1    | 1   | 1    | 1   | 1    | 1   | 1    | 1   | 0    | 0   |
|             | 通辽        | 0    | 0   | 0    | 0   | 0    | 0   | 0    | 0   | 0    | 0   | 0    | 0   |
|             | 鄂尔多斯      | 0    | 0   | 5    | 5   | 3    | 3   | 0    | 0   | 2    | 2   | 0    | 0   |
|             | 呼伦贝尔      | 0    | 0   | 0    | 0   | 0    | 0   | 0    | 0   | 0    | 0   | 0    | 0   |
|             | 巴彦淖尔      | 0    | 0   | 2    | 2   | 2    | 2   | 1    | 1   | 1    | 1   | 0    | 0   |
|             | 乌兰察布（集宁）  | 0    | 0   | 0    | 0   | 0    | 0   | 0    | 0   | 0    | 0   | 0    | 0   |
|             | 兴安盟（乌兰浩特） | 0    | 0   | 1    | 1   | 3    | 3   | 2    | 2   | 1    | 1   | 0    | 0   |
| 锡林郭勒盟（锡林浩特） | 0         | 0    | 0   | 0    | 0   | 0    | 0   | 0    | 0   | 0    | 0   | 0    |     |



| 省 份 | 城 市        | 0类区  |     | 1类区  |     | 2类区  |     | 3类区  |     | 4a类区 |     | 4b类区 |     |
|-----|------------|------|-----|------|-----|------|-----|------|-----|------|-----|------|-----|
|     |            | 监测点数 | 上报数 | 监测点数 | 上报数 | 监测点数 | 上报数 | 监测点数 | 上报数 | 监测点数 | 上报数 | 监测点数 | 上报数 |
|     | 阿拉善盟(巴彦浩特) | 0    | 0   | 2    | 2   | 3    | 3   | 1    | 1   | 2    | 2   | 0    | 0   |
| 辽 宁 | 沈阳         | 0    | 0   | 2    | 2   | 3    | 3   | 1    | 1   | 1    | 1   | 0    | 0   |
|     | 大连         | 1    | 1   | 1    | 1   | 1    | 1   | 1    | 1   | 2    | 2   | 0    | 0   |
|     | 鞍山         | 0    | 0   | 2    | 2   | 1    | 1   | 1    | 1   | 2    | 2   | 0    | 0   |
|     | 抚顺         | 1    | 1   | 1    | 1   | 1    | 1   | 1    | 1   | 1    | 1   | 0    | 0   |
|     | 本溪         | 0    | 0   | 1    | 1   | 2    | 2   | 2    | 2   | 1    | 1   | 0    | 0   |
|     | 丹东         | 0    | 0   | 1    | 1   | 1    | 1   | 1    | 1   | 1    | 1   | 0    | 0   |
|     | 锦州         | 0    | 0   | 1    | 1   | 1    | 1   | 1    | 1   | 1    | 1   | 0    | 0   |
|     | 营口         | 0    | 0   | 1    | 1   | 1    | 1   | 1    | 1   | 2    | 2   | 0    | 0   |
|     | 阜新         | 0    | 0   | 1    | 1   | 1    | 1   | 1    | 1   | 2    | 2   | 0    | 0   |
|     | 辽阳         | 0    | 0   | 1    | 1   | 1    | 1   | 1    | 1   | 1    | 1   | 0    | 0   |
|     | 盘锦         | 0    | 0   | 2    | 2   | 3    | 3   | 1    | 1   | 2    | 2   | 0    | 0   |
|     | 铁岭         | 0    | 0   | 1    | 1   | 1    | 1   | 1    | 1   | 2    | 2   | 0    | 0   |
|     | 朝阳         | 0    | 0   | 1    | 1   | 1    | 1   | 1    | 1   | 1    | 1   | 0    | 0   |
| 葫芦岛 | 0          | 0    | 1   | 1    | 1   | 1    | 1   | 1    | 1   | 1    | 0   | 0    |     |
| 吉 林 | 长春         | 1    | 1   | 4    | 4   | 3    | 3   | 4    | 4   | 3    | 3   | 1    | 1   |
|     | 吉林         | 0    | 0   | 5    | 5   | 4    | 4   | 3    | 3   | 3    | 3   | 2    | 2   |
|     | 四平         | 0    | 0   | 2    | 2   | 2    | 2   | 3    | 2   | 3    | 3   | 1    | 1   |
|     | 辽源         | 0    | 0   | 2    | 2   | 4    | 4   | 2    | 2   | 2    | 2   | 1    | 1   |
|     | 通化         | 0    | 0   | 2    | 2   | 3    | 3   | 3    | 3   | 2    | 2   | 1    | 1   |

| 省 份 | 城 市      | 0类区  |     | 1类区  |     | 2类区  |     | 3类区  |     | 4a类区 |     | 4b类区 |     |
|-----|----------|------|-----|------|-----|------|-----|------|-----|------|-----|------|-----|
|     |          | 监测点数 | 上报数 | 监测点数 | 上报数 | 监测点数 | 上报数 | 监测点数 | 上报数 | 监测点数 | 上报数 | 监测点数 | 上报数 |
|     | 白山       | 0    | 0   | 2    | 2   | 3    | 3   | 2    | 2   | 3    | 3   | 1    | 1   |
|     | 松原       | 0    | 0   | 4    | 4   | 2    | 2   | 2    | 2   | 2    | 2   | 1    | 1   |
|     | 白城       | 0    | 0   | 3    | 3   | 2    | 2   | 2    | 2   | 3    | 3   | 1    | 1   |
|     | 延边朝鲜族自治州 | 0    | 0   | 3    | 3   | 2    | 2   | 2    | 2   | 3    | 3   | 1    | 1   |
| 黑龙江 | 哈尔滨      | 0    | 0   | 3    | 3   | 6    | 6   | 4    | 4   | 4    | 4   | 0    | 0   |
|     | 齐齐哈尔     | 0    | 0   | 4    | 4   | 4    | 4   | 4    | 4   | 4    | 4   | 1    | 1   |
|     | 鸡西       | 0    | 0   | 2    | 2   | 2    | 2   | 1    | 1   | 2    | 2   | 0    | 0   |
|     | 鹤岗       | 0    | 0   | 2    | 2   | 3    | 3   | 2    | 2   | 2    | 2   | 0    | 0   |
|     | 双鸭山      | 0    | 0   | 1    | 1   | 1    | 1   | 1    | 1   | 1    | 1   | 0    | 0   |
|     | 大庆       | 0    | 0   | 2    | 2   | 2    | 2   | 2    | 2   | 2    | 2   | 0    | 0   |
|     | 伊春       | 1    | 1   | 2    | 2   | 1    | 1   | 1    | 1   | 1    | 1   | 0    | 0   |
|     | 佳木斯      | 1    | 1   | 1    | 1   | 1    | 1   | 1    | 1   | 2    | 2   | 0    | 0   |
|     | 七台河      | 0    | 0   | 1    | 1   | 1    | 1   | 1    | 1   | 2    | 2   | 0    | 0   |
|     | 牡丹江      | 0    | 0   | 3    | 3   | 3    | 3   | 1    | 1   | 2    | 2   | 0    | 0   |
|     | 黑河       | 0    | 0   | 1    | 1   | 1    | 1   | 1    | 1   | 2    | 2   | 0    | 0   |
|     | 绥化       | 0    | 0   | 3    | 3   | 2    | 2   | 2    | 2   | 0    | 0   | 0    | 0   |
|     | 大兴安岭地区   | 0    | 0   | 3    | 3   | 2    | 2   | 1    | 1   | 1    | 1   | 0    | 0   |
| 上 海 | 上海       | 0    | 0   | 9    | 9   | 18   | 18  | 15   | 15  | 12   | 12  | 0    | 0   |
| 江 苏 | 南京       | 0    | 0   | 3    | 3   | 14   | 14  | 1    | 1   | 6    | 6   | 0    | 0   |
|     | 无锡       | 0    | 0   | 3    | 3   | 8    | 8   | 3    | 3   | 2    | 1   | 1    | 1   |

| 省 份 | 城 市 | 0类区  |     | 1类区  |     | 2类区  |     | 3类区  |     | 4a类区 |     | 4b类区 |     |
|-----|-----|------|-----|------|-----|------|-----|------|-----|------|-----|------|-----|
|     |     | 监测点数 | 上报数 | 监测点数 | 上报数 | 监测点数 | 上报数 | 监测点数 | 上报数 | 监测点数 | 上报数 | 监测点数 | 上报数 |
| 江 苏 | 徐州  | 0    | 0   | 4    | 4   | 4    | 4   | 4    | 4   | 3    | 3   | 1    | 1   |
|     | 常州  | 0    | 0   | 2    | 2   | 6    | 6   | 4    | 4   | 2    | 2   | 2    | 2   |
|     | 苏州  | 0    | 0   | 4    | 4   | 6    | 6   | 5    | 5   | 5    | 5   | 0    | 0   |
|     | 南通  | 0    | 0   | 3    | 3   | 3    | 3   | 2    | 2   | 3    | 3   | 0    | 0   |
|     | 连云港 | 0    | 0   | 3    | 3   | 3    | 3   | 2    | 2   | 2    | 2   | 0    | 0   |
|     | 淮安  | 0    | 0   | 3    | 3   | 3    | 3   | 3    | 3   | 3    | 3   | 0    | 0   |
|     | 盐城  | 0    | 0   | 3    | 3   | 2    | 2   | 3    | 3   | 2    | 2   | 0    | 0   |
|     | 扬州  | 0    | 0   | 3    | 3   | 2    | 2   | 2    | 2   | 3    | 3   | 0    | 0   |
|     | 镇江  | 0    | 0   | 3    | 3   | 4    | 4   | 3    | 3   | 2    | 2   | 0    | 0   |
|     | 泰州  | 0    | 0   | 2    | 2   | 3    | 3   | 2    | 2   | 3    | 3   | 0    | 0   |
|     | 宿迁  | 0    | 0   | 2    | 2   | 1    | 1   | 1    | 1   | 6    | 6   | 0    | 0   |
| 浙 江 | 杭州  | 1    | 0   | 5    | 0   | 10   | 0   | 3    | 0   | 4    | 0   | 0    | 0   |
|     | 宁波  | 0    | 0   | 4    | 4   | 5    | 4   | 3    | 3   | 4    | 3   | 0    | 0   |
|     | 温州  | 0    | 0   | 3    | 3   | 5    | 5   | 4    | 4   | 3    | 3   | 0    | 0   |
|     | 嘉兴  | 0    | 0   | 3    | 3   | 3    | 3   | 3    | 3   | 2    | 2   | 0    | 0   |
|     | 湖州  | 0    | 0   | 4    | 4   | 4    | 4   | 3    | 3   | 4    | 4   | 0    | 0   |
|     | 绍兴  | 0    | 0   | 2    | 2   | 5    | 5   | 2    | 2   | 2    | 2   | 0    | 0   |
|     | 金华  | 0    | 0   | 3    | 3   | 3    | 3   | 2    | 2   | 2    | 2   | 0    | 0   |
|     | 衢州  | 0    | 0   | 2    | 2   | 3    | 3   | 2    | 2   | 3    | 3   | 0    | 0   |
| 舟山  | 0   | 0    | 3   | 3    | 3   | 3    | 3   | 3    | 3   | 3    | 0   | 0    |     |

| 省 份 | 城 市 | 0类区  |     | 1类区  |     | 2类区  |     | 3类区  |     | 4a类区 |     | 4b类区 |     |
|-----|-----|------|-----|------|-----|------|-----|------|-----|------|-----|------|-----|
|     |     | 监测点数 | 上报数 | 监测点数 | 上报数 | 监测点数 | 上报数 | 监测点数 | 上报数 | 监测点数 | 上报数 | 监测点数 | 上报数 |
|     | 台州  | 0    | 0   | 3    | 3   | 4    | 4   | 4    | 4   | 4    | 4   | 0    | 0   |
|     | 丽水  | 0    | 0   | 1    | 1   | 4    | 4   | 1    | 1   | 1    | 1   | 0    | 0   |
|     | 合肥  | 0    | 0   | 2    | 2   | 9    | 9   | 1    | 1   | 1    | 1   | 0    | 0   |
| 安 徽 | 芜湖  | 0    | 0   | 1    | 1   | 5    | 5   | 2    | 2   | 1    | 1   | 1    | 1   |
|     | 蚌埠  | 0    | 0   | 2    | 2   | 3    | 3   | 4    | 4   | 1    | 1   | 0    | 0   |
|     | 淮南  | 1    | 1   | 2    | 2   | 3    | 3   | 2    | 2   | 2    | 2   | 0    | 0   |
|     | 马鞍山 | 0    | 0   | 3    | 3   | 3    | 3   | 2    | 2   | 2    | 2   | 0    | 0   |
|     | 淮北  | 0    | 0   | 3    | 3   | 3    | 3   | 2    | 2   | 2    | 2   | 0    | 0   |
|     | 铜陵  | 0    | 0   | 3    | 3   | 1    | 1   | 2    | 2   | 1    | 1   | 0    | 0   |
|     | 安庆  | 0    | 0   | 3    | 3   | 3    | 3   | 2    | 2   | 2    | 2   | 0    | 0   |
|     | 黄山  | 0    | 0   | 2    | 2   | 3    | 3   | 1    | 1   | 1    | 1   | 0    | 0   |
|     | 滁州  | 1    | 1   | 1    | 1   | 2    | 2   | 1    | 1   | 2    | 2   | 0    | 0   |
|     | 阜阳  | 0    | 0   | 2    | 2   | 2    | 2   | 2    | 2   | 1    | 1   | 0    | 0   |
|     | 宿州  | 0    | 0   | 3    | 3   | 1    | 1   | 2    | 2   | 1    | 1   | 0    | 0   |
|     | 六安  | 0    | 0   | 4    | 4   | 2    | 2   | 2    | 2   | 2    | 2   | 0    | 0   |
|     | 亳州  | 0    | 0   | 0    | 0   | 5    | 5   | 3    | 3   | 0    | 0   | 0    | 0   |
|     | 池州  | 0    | 0   | 3    | 3   | 3    | 3   | 1    | 1   | 0    | 0   | 0    | 0   |
|     | 宣城  | 0    | 0   | 1    | 1   | 3    | 3   | 2    | 2   | 1    | 1   | 0    | 0   |
|     | 福 建 | 福州   | 0   | 0    | 1   | 1    | 11  | 11   | 3   | 3    | 5   | 5    | 0   |
| 厦门  |     | 0    | 0   | 4    | 4   | 7    | 7   | 5    | 5   | 4    | 4   | 0    | 0   |

| 省 份 | 城 市 | 0类区  |     | 1类区  |     | 2类区  |     | 3类区  |     | 4a类区 |     | 4b类区 |     |
|-----|-----|------|-----|------|-----|------|-----|------|-----|------|-----|------|-----|
|     |     | 监测点数 | 上报数 | 监测点数 | 上报数 | 监测点数 | 上报数 | 监测点数 | 上报数 | 监测点数 | 上报数 | 监测点数 | 上报数 |
| 江 西 | 莆田  | 0    | 0   | 1    | 1   | 1    | 1   | 1    | 1   | 1    | 1   | 0    | 0   |
|     | 三明  | 0    | 0   | 1    | 1   | 1    | 1   | 1    | 1   | 2    | 2   | 0    | 0   |
|     | 泉州  | 0    | 0   | 1    | 1   | 1    | 1   | 1    | 1   | 1    | 1   | 0    | 0   |
|     | 漳州  | 0    | 0   | 0    | 0   | 1    | 1   | 1    | 1   | 1    | 1   | 0    | 0   |
|     | 南平  | 0    | 0   | 0    | 0   | 2    | 2   | 1    | 1   | 1    | 1   | 0    | 0   |
|     | 龙岩  | 0    | 0   | 0    | 0   | 4    | 4   | 1    | 1   | 1    | 1   | 1    | 1   |
|     | 宁德  | 0    | 0   | 1    | 1   | 2    | 2   | 1    | 1   | 2    | 2   | 0    | 0   |
|     | 南昌  | 0    | 0   | 4    | 4   | 8    | 8   | 4    | 4   | 4    | 4   | 0    | 0   |
| 江 西 | 景德镇 | 1    | 1   | 2    | 2   | 3    | 3   | 2    | 2   | 2    | 2   | 0    | 0   |
|     | 萍乡  | 0    | 0   | 3    | 3   | 3    | 3   | 2    | 2   | 2    | 2   | 0    | 0   |
|     | 九江  | 0    | 0   | 3    | 3   | 2    | 2   | 2    | 2   | 3    | 3   | 0    | 0   |
|     | 新余  | 0    | 0   | 3    | 3   | 3    | 3   | 2    | 2   | 2    | 2   | 0    | 0   |
|     | 鹰潭  | 0    | 0   | 2    | 2   | 2    | 2   | 1    | 1   | 2    | 2   | 0    | 0   |
|     | 赣州  | 0    | 0   | 3    | 3   | 5    | 5   | 7    | 7   | 2    | 2   | 0    | 0   |
|     | 吉安  | 0    | 0   | 2    | 2   | 3    | 3   | 2    | 2   | 3    | 3   | 0    | 0   |
|     | 宜春  | 0    | 0   | 3    | 3   | 3    | 3   | 2    | 2   | 2    | 2   | 0    | 0   |
|     | 抚州  | 0    | 0   | 2    | 2   | 5    | 5   | 2    | 2   | 1    | 1   | 0    | 0   |
|     | 上饶  | 0    | 0   | 1    | 1   | 5    | 5   | 3    | 3   | 1    | 1   | 0    | 0   |
| 山 东 | 济南  | 0    | 0   | 3    | 3   | 2    | 2   | 2    | 2   | 2    | 2   | 0    | 0   |
|     | 青岛  | 1    | 1   | 6    | 6   | 6    | 6   | 3    | 3   | 10   | 9   | 0    | 0   |

| 省 份 | 城 市 | 0类区  |     | 1类区  |     | 2类区  |     | 3类区  |     | 4a类区 |     | 4b类区 |     |
|-----|-----|------|-----|------|-----|------|-----|------|-----|------|-----|------|-----|
|     |     | 监测点数 | 上报数 | 监测点数 | 上报数 | 监测点数 | 上报数 | 监测点数 | 上报数 | 监测点数 | 上报数 | 监测点数 | 上报数 |
|     | 淄博  | 0    | 0   | 6    | 6   | 5    | 5   | 6    | 6   | 0    | 0   | 0    | 0   |
|     | 枣庄  | 0    | 0   | 1    | 1   | 3    | 3   | 1    | 1   | 2    | 2   | 0    | 0   |
|     | 东营  | 0    | 0   | 4    | 4   | 4    | 4   | 0    | 0   | 0    | 0   | 0    | 0   |
|     | 烟台  | 1    | 1   | 1    | 1   | 2    | 2   | 3    | 3   | 2    | 2   | 0    | 0   |
|     | 潍坊  | 0    | 0   | 3    | 3   | 6    | 6   | 3    | 3   | 4    | 4   | 0    | 0   |
|     | 济宁  | 0    | 0   | 2    | 2   | 2    | 2   | 1    | 1   | 2    | 2   | 0    | 0   |
|     | 泰安  | 0    | 0   | 3    | 3   | 3    | 3   | 1    | 1   | 1    | 1   | 0    | 0   |
|     | 威海  | 1    | 1   | 3    | 3   | 3    | 3   | 2    | 2   | 1    | 1   | 0    | 0   |
|     | 日照  | 0    | 0   | 3    | 3   | 5    | 5   | 1    | 1   | 1    | 1   | 0    | 0   |
|     | 莱芜  | 0    | 0   | 1    | 1   | 2    | 2   | 1    | 1   | 2    | 2   | 0    | 0   |
|     | 临沂  | 0    | 0   | 1    | 1   | 0    | 0   | 1    | 1   | 2    | 2   | 0    | 0   |
|     | 德州  | 0    | 0   | 3    | 3   | 3    | 3   | 2    | 2   | 2    | 2   | 0    | 0   |
|     | 聊城  | 0    | 0   | 1    | 1   | 1    | 1   | 1    | 1   | 1    | 1   | 0    | 0   |
|     | 滨州  | 0    | 0   | 3    | 3   | 3    | 3   | 2    | 2   | 2    | 2   | 0    | 0   |
|     | 菏泽  | 0    | 0   | 0    | 0   | 7    | 6   | 3    | 3   | 0    | 0   | 0    | 0   |
| 河 南 | 郑州  | 0    | 0   | 1    | 1   | 1    | 1   | 1    | 1   | 1    | 1   | 0    | 0   |
|     | 开封  | 0    | 0   | 1    | 1   | 1    | 1   | 1    | 1   | 1    | 1   | 0    | 0   |
|     | 洛阳  | 0    | 0   | 1    | 1   | 1    | 1   | 1    | 1   | 1    | 1   | 0    | 0   |
|     | 平顶山 | 0    | 0   | 2    | 2   | 2    | 2   | 2    | 2   | 0    | 0   | 0    | 0   |
|     | 安阳  | 0    | 0   | 4    | 4   | 1    | 1   | 2    | 2   | 2    | 2   | 1    | 1   |

| 省 份 | 城 市 | 0类区  |     | 1类区  |     | 2类区  |     | 3类区  |     | 4a类区 |     | 4b类区 |     |
|-----|-----|------|-----|------|-----|------|-----|------|-----|------|-----|------|-----|
|     |     | 监测点数 | 上报数 | 监测点数 | 上报数 | 监测点数 | 上报数 | 监测点数 | 上报数 | 监测点数 | 上报数 | 监测点数 | 上报数 |
| 省 份 | 鹤壁  | 0    | 0   | 1    | 1   | 1    | 1   | 1    | 1   | 1    | 1   | 0    | 0   |
|     | 新乡  | 0    | 0   | 1    | 1   | 2    | 2   | 1    | 1   | 2    | 2   | 0    | 0   |
|     | 焦作  | 0    | 0   | 1    | 1   | 1    | 1   | 1    | 1   | 1    | 1   | 0    | 0   |
|     | 濮阳  | 0    | 0   | 1    | 1   | 1    | 1   | 1    | 1   | 1    | 1   | 0    | 0   |
|     | 许昌  | 0    | 0   | 1    | 1   | 2    | 2   | 1    | 1   | 0    | 0   | 0    | 0   |
|     | 漯河  | 0    | 0   | 2    | 2   | 2    | 2   | 1    | 1   | 1    | 1   | 0    | 0   |
|     | 三门峡 | 1    | 1   | 1    | 1   | 1    | 1   | 1    | 1   | 0    | 0   | 0    | 0   |
|     | 南阳  | 0    | 0   | 1    | 1   | 1    | 1   | 1    | 1   | 1    | 1   | 0    | 0   |
|     | 信阳  | 0    | 0   | 1    | 1   | 1    | 1   | 1    | 1   | 1    | 1   | 0    | 0   |
|     | 周口  | 0    | 0   | 1    | 1   | 2    | 2   | 1    | 1   | 1    | 1   | 0    | 0   |
|     | 驻马店 | 0    | 0   | 1    | 1   | 1    | 1   | 1    | 1   | 1    | 1   | 0    | 0   |
|     | 商丘  | 0    | 0   | 1    | 1   | 1    | 1   | 1    | 1   | 1    | 1   | 0    | 0   |
| 湖 北 | 武汉  | 0    | 0   | 1    | 1   | 4    | 4   | 4    | 4   | 3    | 3   | 0    | 0   |
|     | 黄石  | 1    | 1   | 1    | 1   | 2    | 2   | 1    | 1   | 3    | 3   | 0    | 0   |
|     | 十堰  | 0    | 0   | 1    | 1   | 3    | 2   | 4    | 2   | 3    | 2   | 0    | 0   |
|     | 宜昌  | 0    | 0   | 1    | 1   | 2    | 2   | 1    | 1   | 2    | 2   | 0    | 0   |
|     | 襄阳  | 0    | 0   | 3    | 3   | 4    | 4   | 1    | 1   | 3    | 3   | 0    | 0   |
|     | 鄂州  | 0    | 0   | 1    | 1   | 2    | 2   | 1    | 1   | 2    | 2   | 0    | 0   |
|     | 荆门  | 0    | 0   | 1    | 1   | 1    | 1   | 1    | 1   | 2    | 2   | 0    | 0   |
|     | 孝感  | 1    | 1   | 1    | 1   | 2    | 2   | 1    | 1   | 1    | 1   | 0    | 0   |

| 省 份 | 城 市            | 0类区  |     | 1类区  |     | 2类区  |     | 3类区  |     | 4a类区 |     | 4b类区 |     |
|-----|----------------|------|-----|------|-----|------|-----|------|-----|------|-----|------|-----|
|     |                | 监测点数 | 上报数 | 监测点数 | 上报数 | 监测点数 | 上报数 | 监测点数 | 上报数 | 监测点数 | 上报数 | 监测点数 | 上报数 |
|     | 荆州             | 1    | 1   | 1    | 1   | 1    | 1   | 1    | 1   | 2    | 2   | 0    | 0   |
|     | 黄冈             | 0    | 0   | 2    | 2   | 2    | 2   | 2    | 2   | 2    | 2   | 0    | 0   |
|     | 咸宁             | 1    | 1   | 1    | 1   | 3    | 3   | 4    | 4   | 1    | 1   | 0    | 0   |
|     | 随州             | 0    | 0   | 1    | 1   | 1    | 1   | 2    | 2   | 0    | 0   | 0    | 0   |
|     | 恩施             | 0    | 0   | 1    | 1   | 1    | 1   | 1    | 1   | 1    | 1   | 0    | 0   |
|     | 长沙             | 0    | 0   | 1    | 1   | 8    | 8   | 2    | 2   | 4    | 4   | 0    | 0   |
| 湖 南 | 株洲             | 0    | 0   | 2    | 2   | 6    | 6   | 6    | 6   | 1    | 1   | 0    | 0   |
|     | 湘潭             | 0    | 0   | 1    | 1   | 5    | 5   | 2    | 2   | 2    | 2   | 0    | 0   |
|     | 衡阳             | 1    | 1   | 5    | 5   | 3    | 3   | 5    | 5   | 1    | 1   | 0    | 0   |
|     | 邵阳             | 0    | 0   | 2    | 2   | 3    | 3   | 2    | 2   | 2    | 2   | 1    | 1   |
|     | 岳阳             | 0    | 0   | 1    | 1   | 7    | 7   | 1    | 1   | 1    | 1   | 0    | 0   |
|     | 常德             | 0    | 0   | 2    | 2   | 3    | 3   | 2    | 2   | 3    | 3   | 0    | 0   |
|     | 张家界            | 0    | 0   | 2    | 2   | 2    | 2   | 1    | 1   | 2    | 2   | 0    | 0   |
|     | 益阳             | 0    | 0   | 3    | 3   | 3    | 3   | 2    | 2   | 2    | 2   | 0    | 0   |
|     | 郴州             | 0    | 0   | 3    | 3   | 4    | 4   | 2    | 2   | 1    | 1   | 0    | 0   |
|     | 永州             | 0    | 0   | 2    | 2   | 4    | 4   | 4    | 4   | 0    | 0   | 0    | 0   |
|     | 怀化             | 0    | 0   | 2    | 2   | 2    | 2   | 2    | 2   | 2    | 2   | 0    | 0   |
|     | 娄底             | 0    | 0   | 2    | 2   | 4    | 4   | 2    | 2   | 2    | 2   | 0    | 0   |
|     | 湘西土家族苗族自治州（吉首） | 1    | 1   | 2    | 2   | 1    | 1   | 2    | 2   | 1    | 1   | 0    | 0   |
| 广 东 | 广州             | 0    | 0   | 2    | 2   | 5    | 5   | 2    | 2   | 2    | 2   | 0    | 0   |



| 省 份 | 城 市 | 0类区  |     | 1类区  |     | 2类区  |     | 3类区  |     | 4a类区 |     | 4b类区 |     |
|-----|-----|------|-----|------|-----|------|-----|------|-----|------|-----|------|-----|
|     |     | 监测点数 | 上报数 | 监测点数 | 上报数 | 监测点数 | 上报数 | 监测点数 | 上报数 | 监测点数 | 上报数 | 监测点数 | 上报数 |
|     | 韶关  | 0    | 0   | 1    | 1   | 1    | 1   | 1    | 1   | 1    | 1   | 0    | 0   |
|     | 深圳  | 0    | 0   | 3    | 3   | 8    | 8   | 6    | 6   | 4    | 4   | 0    | 0   |
|     | 珠海  | 0    | 0   | 1    | 1   | 5    | 5   | 2    | 2   | 2    | 2   | 0    | 0   |
|     | 汕头  | 1    | 1   | 1    | 1   | 10   | 10  | 4    | 4   | 4    | 4   | 0    | 0   |
|     | 佛山  | 0    | 0   | 4    | 4   | 7    | 7   | 3    | 3   | 3    | 3   | 0    | 0   |
|     | 江门  | 0    | 0   | 2    | 2   | 2    | 2   | 1    | 1   | 3    | 3   | 0    | 0   |
|     | 湛江  | 0    | 0   | 3    | 3   | 4    | 4   | 6    | 6   | 2    | 2   | 0    | 0   |
|     | 茂名  | 0    | 0   | 1    | 1   | 1    | 1   | 1    | 1   | 2    | 2   | 0    | 0   |
|     | 肇庆  | 1    | 1   | 1    | 1   | 1    | 1   | 1    | 1   | 2    | 2   | 0    | 0   |
|     | 惠州  | 0    | 0   | 3    | 3   | 8    | 8   | 1    | 1   | 3    | 3   | 0    | 0   |
|     | 梅州  | 0    | 0   | 1    | 1   | 1    | 1   | 1    | 1   | 2    | 2   | 0    | 0   |
|     | 汕尾  | 0    | 0   | 1    | 1   | 1    | 1   | 1    | 1   | 2    | 2   | 0    | 0   |
|     | 河源  | 0    | 0   | 2    | 2   | 3    | 3   | 1    | 1   | 2    | 2   | 0    | 0   |
|     | 阳江  | 0    | 0   | 1    | 1   | 1    | 1   | 1    | 1   | 2    | 2   | 0    | 0   |
|     | 清远  | 0    | 0   | 1    | 1   | 1    | 1   | 2    | 2   | 2    | 2   | 0    | 0   |
|     | 东莞  | 0    | 0   | 2    | 2   | 3    | 3   | 1    | 1   | 3    | 3   | 0    | 0   |
|     | 中山  | 0    | 0   | 1    | 1   | 4    | 4   | 2    | 2   | 3    | 3   | 0    | 0   |
|     | 潮州  | 0    | 0   | 1    | 1   | 1    | 1   | 1    | 1   | 2    | 2   | 0    | 0   |
|     | 揭阳  | 0    | 0   | 2    | 2   | 5    | 5   | 3    | 3   | 3    | 3   | 0    | 0   |
|     | 云浮  | 0    | 0   | 2    | 2   | 2    | 2   | 1    | 1   | 1    | 1   | 0    | 0   |

| 省 份 | 城 市 | 0类区  |     | 1类区  |     | 2类区  |     | 3类区  |     | 4a类区 |     | 4b类区 |     |
|-----|-----|------|-----|------|-----|------|-----|------|-----|------|-----|------|-----|
|     |     | 监测点数 | 上报数 | 监测点数 | 上报数 | 监测点数 | 上报数 | 监测点数 | 上报数 | 监测点数 | 上报数 | 监测点数 | 上报数 |
| 广 西 | 南宁  | 0    | 0   | 1    | 1   | 3    | 3   | 1    | 1   | 2    | 2   | 0    | 0   |
|     | 柳州  | 0    | 0   | 1    | 1   | 3    | 3   | 1    | 1   | 1    | 1   | 0    | 0   |
|     | 桂林  | 0    | 0   | 2    | 2   | 5    | 5   | 1    | 1   | 2    | 2   | 0    | 0   |
|     | 北海  | 0    | 0   | 2    | 2   | 1    | 1   | 1    | 1   | 1    | 1   | 0    | 0   |
|     | 贵港  | 0    | 0   | 2    | 2   | 2    | 2   | 2    | 2   | 2    | 2   | 0    | 0   |
|     | 防城港 | 0    | 0   | 0    | 0   | 0    | 0   | 0    | 0   | 0    | 0   | 0    | 0   |
|     | 梧州  | 0    | 0   | 0    | 0   | 0    | 0   | 0    | 0   | 0    | 0   | 0    | 0   |
|     | 钦州  | 0    | 0   | 0    | 0   | 0    | 0   | 0    | 0   | 0    | 0   | 0    | 0   |
|     | 玉林  | 0    | 0   | 0    | 0   | 0    | 0   | 0    | 0   | 0    | 0   | 0    | 0   |
|     | 百色  | 0    | 0   | 0    | 0   | 0    | 0   | 0    | 0   | 0    | 0   | 0    | 0   |
|     | 贺州  | 0    | 0   | 0    | 0   | 0    | 0   | 0    | 0   | 0    | 0   | 0    | 0   |
|     | 河池  | 0    | 0   | 1    | 1   | 1    | 1   | 1    | 1   | 1    | 1   | 0    | 0   |
|     | 来宾  | 0    | 0   | 0    | 0   | 0    | 0   | 0    | 0   | 0    | 0   | 0    | 0   |
|     | 崇左  | 0    | 0   | 0    | 0   | 0    | 0   | 0    | 0   | 0    | 0   | 0    | 0   |
| 海 南 | 海口  | 0    | 0   | 1    | 1   | 1    | 1   | 1    | 1   | 1    | 1   | 0    | 0   |
|     | 三亚  | 0    | 0   | 2    | 2   | 5    | 5   | 0    | 0   | 2    | 2   | 0    | 0   |
| 重 庆 | 重庆  | 0    | 0   | 3    | 3   | 11   | 11  | 4    | 4   | 4    | 4   | 0    | 0   |
| 四 川 | 成都  | 0    | 0   | 2    | 2   | 7    | 7   | 4    | 4   | 5    | 5   | 2    | 2   |
|     | 自贡  | 0    | 0   | 2    | 2   | 5    | 5   | 5    | 5   | 3    | 3   | 0    | 0   |
|     | 攀枝花 | 0    | 0   | 1    | 1   | 1    | 1   | 1    | 1   | 2    | 2   | 0    | 0   |

| 省 份 | 城 市      | 0类区  |     | 1类区  |     | 2类区  |     | 3类区  |     | 4a类区 |     | 4b类区 |     |
|-----|----------|------|-----|------|-----|------|-----|------|-----|------|-----|------|-----|
|     |          | 监测点数 | 上报数 | 监测点数 | 上报数 | 监测点数 | 上报数 | 监测点数 | 上报数 | 监测点数 | 上报数 | 监测点数 | 上报数 |
|     | 泸州       | 0    | 0   | 1    | 1   | 3    | 3   | 1    | 1   | 2    | 2   | 0    | 0   |
|     | 德阳       | 0    | 0   | 1    | 1   | 2    | 2   | 1    | 1   | 2    | 2   | 0    | 0   |
|     | 绵阳       | 0    | 0   | 1    | 1   | 5    | 5   | 2    | 2   | 2    | 2   | 0    | 0   |
|     | 南充       | 0    | 0   | 2    | 2   | 4    | 4   | 2    | 2   | 2    | 2   | 0    | 0   |
|     | 宜宾       | 0    | 0   | 3    | 3   | 5    | 5   | 3    | 3   | 5    | 5   | 0    | 0   |
|     | 广元       | 0    | 0   | 1    | 1   | 3    | 3   | 1    | 1   | 2    | 2   | 0    | 0   |
|     | 遂宁       | 0    | 0   | 2    | 2   | 2    | 2   | 1    | 1   | 2    | 2   | 0    | 0   |
|     | 内江       | 0    | 0   | 2    | 2   | 2    | 2   | 1    | 1   | 2    | 2   | 0    | 0   |
|     | 乐山       | 0    | 0   | 2    | 2   | 2    | 2   | 1    | 1   | 2    | 2   | 0    | 0   |
|     | 眉山       | 0    | 0   | 1    | 1   | 2    | 2   | 1    | 1   | 2    | 2   | 0    | 0   |
|     | 广安       | 0    | 0   | 1    | 1   | 2    | 2   | 0    | 0   | 1    | 1   | 0    | 0   |
|     | 达州       | 0    | 0   | 1    | 1   | 6    | 6   | 0    | 0   | 2    | 2   | 0    | 0   |
|     | 雅安       | 0    | 0   | 2    | 2   | 2    | 2   | 1    | 1   | 2    | 2   | 0    | 0   |
|     | 巴中       | 0    | 0   | 1    | 1   | 1    | 1   | 1    | 1   | 1    | 1   | 0    | 0   |
|     | 资阳       | 0    | 0   | 1    | 1   | 2    | 2   | 1    | 1   | 1    | 1   | 0    | 0   |
|     | 阿坝州(马尔康) | 0    | 0   | 2    | 2   | 2    | 2   | 0    | 0   | 2    | 2   | 0    | 0   |
|     | 甘孜州(康定)  | 0    | 0   | 0    | 0   | 2    | 2   | 0    | 0   | 0    | 0   | 0    | 0   |
|     | 凉山州(西昌)  | 0    | 0   | 1    | 1   | 2    | 2   | 1    | 1   | 3    | 3   | 0    | 0   |
|     | 贵 州      | 贵阳   | 0   | 0    | 1   | 1    | 1   | 1    | 1   | 1    | 1   | 1    | 0   |
| 六盘水 |          | 0    | 0   | 1    | 1   | 1    | 1   | 1    | 1   | 2    | 2   | 0    | 0   |

| 省 份       | 城 市        | 0类区  |     | 1类区  |     | 2类区  |     | 3类区  |     | 4a类区 |     | 4b类区 |     |
|-----------|------------|------|-----|------|-----|------|-----|------|-----|------|-----|------|-----|
|           |            | 监测点数 | 上报数 | 监测点数 | 上报数 | 监测点数 | 上报数 | 监测点数 | 上报数 | 监测点数 | 上报数 | 监测点数 | 上报数 |
|           | 毕 节        | 0    | 0   | 2    | 2   | 3    | 3   | 0    | 0   | 2    | 2   | 0    | 0   |
|           | 遵 义        | 0    | 0   | 1    | 1   | 1    | 1   | 1    | 1   | 1    | 1   | 0    | 0   |
|           | 铜 仁        | 0    | 0   | 1    | 1   | 1    | 1   | 1    | 1   | 1    | 1   | 0    | 0   |
|           | 黔西南州       | 0    | 0   | 1    | 1   | 1    | 1   | 1    | 1   | 1    | 1   | 0    | 0   |
|           | 安 顺        | 0    | 0   | 2    | 2   | 2    | 2   | 2    | 2   | 1    | 1   | 0    | 0   |
|           | 黔东南州       | 0    | 0   | 1    | 1   | 1    | 1   | 1    | 1   | 1    | 1   | 0    | 0   |
|           | 黔南布依族苗族自治州 | 0    | 0   | 2    | 2   | 3    | 3   | 1    | 1   | 1    | 1   | 0    | 0   |
|           | 云 南        | 昆 明  | 0   | 0    | 2   | 2    | 3   | 3    | 1   | 1    | 2   | 2    | 0   |
| 曲 靖       |            | 0    | 0   | 2    | 2   | 3    | 3   | 2    | 2   | 2    | 2   | 0    | 0   |
| 玉 溪       |            | 0    | 0   | 2    | 2   | 2    | 2   | 1    | 1   | 2    | 2   | 0    | 0   |
| 保 山       |            | 0    | 0   | 1    | 1   | 3    | 3   | 0    | 0   | 2    | 2   | 0    | 0   |
| 昭 通       |            | 0    | 0   | 1    | 1   | 2    | 2   | 1    | 1   | 1    | 1   | 0    | 0   |
| 丽 江       |            | 0    | 0   | 2    | 2   | 1    | 1   | 0    | 0   | 1    | 1   | 0    | 0   |
| 普 洱       |            | 0    | 0   | 0    | 0   | 2    | 2   | 0    | 0   | 1    | 1   | 0    | 0   |
| 临 沧       |            | 0    | 0   | 0    | 0   | 0    | 0   | 0    | 0   | 0    | 0   | 0    | 0   |
| 楚雄州（楚雄）   |            | 0    | 0   | 2    | 2   | 2    | 2   | 0    | 0   | 0    | 0   | 0    | 0   |
| 红河州（蒙自）   |            | 0    | 0   | 3    | 3   | 8    | 8   | 5    | 5   | 4    | 4   | 0    | 0   |
| 文山州（文山）   |            | 0    | 0   | 1    | 1   | 3    | 3   | 1    | 1   | 2    | 2   | 0    | 0   |
| 西双版纳州（景洪） |            | 0    | 0   | 1    | 1   | 1    | 1   | 0    | 0   | 1    | 1   | 0    | 0   |
| 大理州（大理）   |            | 0    | 0   | 1    | 1   | 1    | 1   | 1    | 1   | 2    | 2   | 0    | 0   |

| 省 份 | 城 市       | 0类区  |     | 1类区  |     | 2类区  |     | 3类区  |     | 4a类区 |     | 4b类区 |     |
|-----|-----------|------|-----|------|-----|------|-----|------|-----|------|-----|------|-----|
|     |           | 监测点数 | 上报数 | 监测点数 | 上报数 | 监测点数 | 上报数 | 监测点数 | 上报数 | 监测点数 | 上报数 | 监测点数 | 上报数 |
|     | 德宏州（芒）    | 0    | 0   | 0    | 0   | 0    | 0   | 0    | 0   | 0    | 0   | 0    | 0   |
|     | 怒江州（泸水）   | 0    | 0   | 4    | 4   | 1    | 1   | 0    | 0   | 0    | 0   | 0    | 0   |
|     | 迪庆州（香格里拉） | 0    | 0   | 3    | 3   | 2    | 2   | 0    | 0   | 3    | 3   | 0    | 0   |
| 西 藏 | 拉萨        | 0    | 0   | 1    | 1   | 2    | 2   | 0    | 0   | 1    | 1   | 0    | 0   |
|     | 昌都地区      | 0    | 0   | 0    | 0   | 0    | 0   | 0    | 0   | 0    | 0   | 0    | 0   |
|     | 山南地区      | 0    | 0   | 0    | 0   | 0    | 0   | 0    | 0   | 0    | 0   | 0    | 0   |
|     | 日喀则地区     | 0    | 0   | 0    | 0   | 0    | 0   | 0    | 0   | 0    | 0   | 0    | 0   |
|     | 那曲地区      | 0    | 0   | 0    | 0   | 0    | 0   | 0    | 0   | 0    | 0   | 0    | 0   |
|     | 阿里地区      | 0    | 0   | 0    | 0   | 0    | 0   | 0    | 0   | 0    | 0   | 0    | 0   |
|     | 林芝地区      | 0    | 0   | 0    | 0   | 0    | 0   | 0    | 0   | 0    | 0   | 0    | 0   |
| 陕 西 | 西安        | 1    | 1   | 1    | 1   | 3    | 3   | 1    | 1   | 2    | 2   | 0    | 0   |
|     | 铜川        | 0    | 0   | 1    | 1   | 4    | 4   | 1    | 1   | 2    | 2   | 0    | 0   |
|     | 宝鸡        | 0    | 0   | 2    | 2   | 3    | 3   | 2    | 2   | 3    | 3   | 0    | 0   |
|     | 咸阳        | 0    | 0   | 2    | 2   | 2    | 2   | 2    | 2   | 2    | 2   | 0    | 0   |
|     | 渭南        | 0    | 0   | 1    | 1   | 2    | 2   | 1    | 1   | 2    | 2   | 0    | 0   |
|     | 延安        | 1    | 1   | 1    | 1   | 1    | 1   | 1    | 1   | 2    | 2   | 0    | 0   |
|     | 汉中        | 0    | 0   | 3    | 3   | 3    | 3   | 1    | 1   | 3    | 3   | 0    | 0   |
|     | 榆林        | 0    | 0   | 3    | 3   | 1    | 1   | 1    | 1   | 1    | 1   | 1    | 1   |
|     | 安康        | 0    | 0   | 1    | 1   | 2    | 2   | 0    | 0   | 2    | 2   | 0    | 0   |
|     | 商洛        | 0    | 0   | 1    | 1   | 2    | 2   | 1    | 1   | 2    | 2   | 0    | 0   |

| 省 份 | 城 市     | 0类区  |     | 1类区  |     | 2类区  |     | 3类区  |     | 4a类区 |     | 4b类区 |     |
|-----|---------|------|-----|------|-----|------|-----|------|-----|------|-----|------|-----|
|     |         | 监测点数 | 上报数 | 监测点数 | 上报数 | 监测点数 | 上报数 | 监测点数 | 上报数 | 监测点数 | 上报数 | 监测点数 | 上报数 |
| 甘 肃 | 兰州      | 0    | 0   | 1    | 1   | 3    | 3   | 1    | 1   | 2    | 2   | 0    | 0   |
|     | 嘉峪关     | 0    | 0   | 1    | 1   | 2    | 2   | 1    | 1   | 6    | 6   | 0    | 0   |
|     | 金昌      | 0    | 0   | 2    | 2   | 2    | 2   | 1    | 1   | 2    | 2   | 0    | 0   |
|     | 白银      | 0    | 0   | 2    | 2   | 1    | 1   | 2    | 2   | 2    | 2   | 0    | 0   |
|     | 天水      | 0    | 0   | 1    | 1   | 6    | 6   | 1    | 1   | 2    | 2   | 0    | 0   |
|     | 武威      | 0    | 0   | 3    | 3   | 3    | 3   | 1    | 1   | 3    | 3   | 0    | 0   |
|     | 张掖      | 0    | 0   | 4    | 4   | 2    | 2   | 1    | 1   | 3    | 3   | 0    | 0   |
|     | 平凉      | 0    | 0   | 1    | 1   | 3    | 3   | 1    | 1   | 3    | 3   | 0    | 0   |
|     | 酒泉      | 0    | 0   | 3    | 3   | 3    | 3   | 2    | 2   | 2    | 2   | 0    | 0   |
|     | 庆阳      | 0    | 0   | 2    | 2   | 2    | 2   | 1    | 1   | 2    | 2   | 0    | 0   |
|     | 定西      | 0    | 0   | 0    | 0   | 2    | 2   | 3    | 3   | 2    | 2   | 0    | 0   |
|     | 陇南      | 0    | 0   | 0    | 0   | 4    | 4   | 1    | 1   | 3    | 3   | 0    | 0   |
|     | 临夏回族自治州 | 0    | 0   | 2    | 2   | 2    | 2   | 1    | 1   | 2    | 2   | 0    | 0   |
|     | 甘南藏族自治州 | 0    | 0   | 0    | 0   | 4    | 4   | 1    | 1   | 2    | 2   | 0    | 0   |
| 青 海 | 西宁      | 0    | 0   | 1    | 1   | 1    | 1   | 1    | 1   | 2    | 2   | 0    | 0   |
|     | 海东地区    | 0    | 0   | 0    | 0   | 0    | 0   | 0    | 0   | 0    | 0   | 0    | 0   |
|     | 海北州     | 0    | 0   | 0    | 0   | 0    | 0   | 0    | 0   | 0    | 0   | 0    | 0   |
|     | 黄南州     | 0    | 0   | 0    | 0   | 0    | 0   | 0    | 0   | 0    | 0   | 0    | 0   |
|     | 海南州     | 0    | 0   | 0    | 0   | 0    | 0   | 0    | 0   | 0    | 0   | 0    | 0   |
|     | 果洛州     | 0    | 0   | 0    | 0   | 0    | 0   | 0    | 0   | 0    | 0   | 0    | 0   |

| 省 份  | 城 市         | 0类区  |     | 1类区  |     | 2类区  |     | 3类区  |     | 4a类区 |     | 4b类区 |     |
|------|-------------|------|-----|------|-----|------|-----|------|-----|------|-----|------|-----|
|      |             | 监测点数 | 上报数 | 监测点数 | 上报数 | 监测点数 | 上报数 | 监测点数 | 上报数 | 监测点数 | 上报数 | 监测点数 | 上报数 |
|      | 玉树州         | 0    | 0   | 0    | 0   | 0    | 0   | 0    | 0   | 0    | 0   | 0    | 0   |
|      | 海西州         | 0    | 0   | 0    | 0   | 0    | 0   | 0    | 0   | 0    | 0   | 0    | 0   |
| 宁 夏  | 银川          | 0    | 0   | 3    | 3   | 2    | 2   | 2    | 2   | 3    | 3   | 0    | 0   |
|      | 石嘴山         | 0    | 0   | 2    | 2   | 2    | 2   | 1    | 1   | 2    | 2   | 0    | 0   |
|      | 吴忠          | 0    | 0   | 2    | 2   | 1    | 1   | 1    | 1   | 2    | 2   | 0    | 0   |
|      | 固原          | 0    | 0   | 3    | 3   | 2    | 2   | 2    | 2   | 2    | 2   | 0    | 0   |
|      | 中卫          | 0    | 0   | 1    | 1   | 1    | 1   | 1    | 1   | 2    | 2   | 0    | 0   |
| 新 疆  | 乌鲁木齐        | 0    | 0   | 3    | 3   | 7    | 7   | 2    | 2   | 3    | 3   | 0    | 0   |
|      | 克拉玛依        | 0    | 0   | 3    | 3   | 5    | 5   | 4    | 4   | 4    | 4   | 0    | 0   |
|      | 吐鲁番地区       | 0    | 0   | 2    | 2   | 3    | 3   | 0    | 0   | 2    | 2   | 0    | 0   |
|      | 哈密地区        | 0    | 0   | 3    | 3   | 1    | 1   | 2    | 2   | 1    | 1   | 0    | 0   |
|      | 昌吉回族自治州     | 0    | 0   | 7    | 7   | 3    | 3   | 2    | 2   | 4    | 4   | 0    | 0   |
|      | 博尔塔拉蒙古自治州   | 0    | 0   | 2    | 2   | 3    | 3   | 1    | 1   | 1    | 1   | 0    | 0   |
|      | 巴音郭楞蒙古自治州   | 0    | 0   | 4    | 4   | 2    | 2   | 1    | 1   | 3    | 3   | 0    | 0   |
|      | 阿克苏地区       | 0    | 0   | 2    | 2   | 2    | 2   | 2    | 2   | 2    | 2   | 0    | 0   |
|      | 克孜勒苏柯尔克孜自治州 | 0    | 0   | 3    | 3   | 3    | 3   | 0    | 0   | 2    | 2   | 0    | 0   |
|      | 喀什地区        | 0    | 0   | 2    | 2   | 3    | 3   | 1    | 1   | 2    | 2   | 0    | 0   |
|      | 和田地区        | 1    | 1   | 1    | 1   | 1    | 1   | 0    | 0   | 2    | 2   | 0    | 0   |
|      | 伊犁州（伊宁）     | 0    | 0   | 5    | 5   | 4    | 4   | 2    | 2   | 4    | 4   | 0    | 0   |
| 塔城地区 | 0           | 0    | 5   | 5    | 4   | 4    | 3   | 2    | 2   | 2    | 0   | 0    |     |

| 省 份 | 城 市   | 0类区  |     | 1类区  |     | 2类区  |     | 3类区  |     | 4a类区 |     | 4b类区 |     |
|-----|-------|------|-----|------|-----|------|-----|------|-----|------|-----|------|-----|
|     |       | 监测点数 | 上报数 | 监测点数 | 上报数 | 监测点数 | 上报数 | 监测点数 | 上报数 | 监测点数 | 上报数 | 监测点数 | 上报数 |
|     | 阿勒泰地区 | 0    | 0   | 3    | 3   | 2    | 2   | 0    | 0   | 2    | 2   | 0    | 0   |
|     | 石河子   | 0    | 0   | 3    | 2   | 1    | 1   | 2    | 2   | 2    | 2   | 0    | 0   |
|     | 五家渠   | 0    | 0   | 0    | 0   | 0    | 0   | 0    | 0   | 0    | 0   | 0    | 0   |
|     | 合计    | 26   | 25  | 630  | 624 | 889  | 876 | 531  | 524 | 627  | 618 | 22   | 22  |



## 附表 4

2016年上半年各省会城市各类功能区点次达标率

| 城 市   | 0类区      |          |    | 1类区      |          |       | 2类区      |          |       | 3类区      |          |       | 4a类区     |          |       | 4b类区     |          |    |
|-------|----------|----------|----|----------|----------|-------|----------|----------|-------|----------|----------|-------|----------|----------|-------|----------|----------|----|
|       | 监测<br>点次 | 点次达标率(%) |    | 监测<br>点次 | 点次达标率(%) |       | 监测<br>点次 | 点次达标率(%) |       | 监测<br>点次 | 点次达标率(%) |       | 监测<br>点次 | 点次达标率(%) |       | 监测<br>点次 | 点次达标率(%) |    |
|       |          | 昼间       | 夜间 |          | 昼间       | 夜间    |          | 昼间       | 夜间    |          | 昼间       | 夜间    |          | 昼间       | 夜间    |          | 昼间       | 夜间 |
| 北京市   | 0        | /        | /  | 2        | 100.0    | 50.0  | 2        | 100.0    | 100.0 | 2        | 100.0    | 50.0  | 2        | 50.0     | 0     | 0        | /        | /  |
| 天津市   | 0        | /        | /  | 12       | 83.3     | 58.3  | 10       | 70.0     | 80.0  | 6        | 83.3     | 100.0 | 12       | 91.7     | 16.7  | 0        | /        | /  |
| 石家庄市  | 0        | /        | /  | 8        | 100.0    | 87.5  | 4        | 75.0     | 75.0  | 4        | 75.0     | 0     | 8        | 100.0    | 0     | 0        | /        | /  |
| 太原市   | 0        | /        | /  | 6        | 100.0    | 83.3  | 4        | 100.0    | 100.0 | 4        | 100.0    | 100.0 | 4        | 75.0     | 25.0  | 0        | /        | /  |
| 呼和浩特市 | 0        | /        | /  | 2        | 100.0    | 100.0 | 2        | 100.0    | 100.0 | 2        | 100.0    | 100.0 | 4        | 100.0    | 0.0   | 0        | /        | /  |
| 沈阳市   | 0        | /        | /  | 4        | 100.0    | 100.0 | 6        | 83.3     | 83.3  | 2        | 100.0    | 100.0 | 2        | 100.0    | 50.0  | 0        | /        | /  |
| 长春市   | 2        | 100.0    | 0  | 8        | 87.5     | 37.5  | 6        | 83.3     | 50.0  | 8        | 100.0    | 75.0  | 6        | 66.7     | 16.7  | 2        | 100.0    | 0  |
| 哈尔滨市  | 0        | /        | /  | 6        | 50.0     | 33.3  | 12       | 100.0    | 66.7  | 8        | 100.0    | 100.0 | 8        | 0        | 0     | 0        | /        | /  |
| 上海市   | 0        | /        | /  | 18       | 94.4     | 61.1  | 36       | 97.2     | 97.2  | 30       | 96.7     | 96.7  | 24       | 95.8     | 12.5  | 0        | /        | /  |
| 南京市   | 0        | /        | /  | 6        | 100.0    | 66.7  | 28       | 96.4     | 89.3  | 2        | 100.0    | 100.0 | 12       | 91.7     | 83.3  | 0        | /        | /  |
| 杭州市   | 1        | 100.0    | 0  | 5        | 60.0     | 60.0  | 10       | 80.0     | 80.0  | 3        | 66.7     | 100.0 | 4        | 75.0     | 50.0  | 0        | /        | /  |
| 合肥市   | 0        | /        | /  | 4        | 50.0     | 75.0  | 20       | 95.0     | 65.0  | 2        | 100.0    | 100.0 | 2        | 100.0    | 100.0 | 0        | /        | /  |
| 福州市   | 0        | /        | /  | 2        | 100.0    | 50.0  | 22       | 100.0    | 100.0 | 6        | 100.0    | 100.0 | 10       | 100.0    | 0     | 0        | /        | /  |
| 南昌市   | 0        | /        | /  | 8        | 100.0    | 62.5  | 16       | 100.0    | 87.5  | 8        | 100.0    | 100.0 | 8        | 87.5     | 0     | 0        | /        | /  |
| 济南市   | 0        | /        | /  | 6        | 100.0    | 83.3  | 4        | 100.0    | 75.0  | 4        | 100.0    | 100.0 | 4        | 50.0     | 0     | 0        | /        | /  |
| 郑州市   | 0        | /        | /  | 2        | 100.0    | 50.0  | 2        | 0        | 0     | 2        | 100.0    | 100.0 | 2        | 0        | 0     | 0        | /        | /  |
| 武汉市   | 0        | /        | /  | 2        | 100.0    | 50.0  | 8        | 100.0    | 87.5  | 8        | 100.0    | 50.0  | 6        | 33.3     | 0     | 0        | /        | /  |

| 城 市   | 0类区      |          |    | 1类区      |          |       | 2类区      |          |       | 3类区      |          |       | 4a类区     |          |       | 4b类区     |          |       |
|-------|----------|----------|----|----------|----------|-------|----------|----------|-------|----------|----------|-------|----------|----------|-------|----------|----------|-------|
|       | 监测<br>点次 | 点次达标率(%) |    | 监测<br>点次 | 点次达标率(%) |       | 监测<br>点次 | 点次达标率(%) |       | 监测<br>点次 | 点次达标率(%) |       | 监测<br>点次 | 点次达标率(%) |       | 监测<br>点次 | 点次达标率(%) |       |
|       |          | 昼间       | 夜间 |          | 昼间       | 夜间    |          | 昼间       | 夜间    |          | 昼间       | 夜间    |          | 昼间       | 夜间    |          | 昼间       | 夜间    |
| 长沙市   | 0        | /        | /  | 2        | 50.0     | 100.0 | 16       | 68.8     | 50.0  | 4        | 100.0    | 50.0  | 8        | 100.0    | 0     | 0        | /        | /     |
| 广州市   | 0        | /        | /  | 4        | 100.0    | 100.0 | 10       | 60.0     | 50.0  | 4        | 100.0    | 100.0 | 4        | 0        | 0     | 0        | /        | /     |
| 南宁市   | 0        | /        | /  | 2        | 100.0    | 50.0  | 6        | 66.7     | 100.0 | 2        | 100.0    | 0     | 4        | 100.0    | 0     | 0        | /        | /     |
| 海口市   | 0        | /        | /  | 2        | 100.0    | 100.0 | 2        | 100.0    | 100.0 | 2        | 100.0    | 50.0  | 2        | 100.0    | 0     | 0        | /        | /     |
| 重庆市   | 0        | /        | /  | 6        | 100.0    | 33.3  | 22       | 86.4     | 63.6  | 8        | 100.0    | 87.5  | 8        | 75.0     | 0     | 0        | /        | /     |
| 成都市   | 0        | /        | /  | 4        | 50.0     | 25.0  | 14       | 92.9     | 78.6  | 8        | 87.5     | 62.5  | 12       | 66.7     | 33.3  | 2        | 100.0    | 100.0 |
| 贵阳市   | 0        | /        | /  | 2        | 100.0    | 0     | 2        | 100.0    | 100.0 | 2        | 100.0    | 100.0 | 2        | 100.0    | 0     | 0        | /        | /     |
| 昆明市   | 0        | /        | /  | 4        | 100.0    | 100.0 | 6        | 100.0    | 83.3  | 2        | 100.0    | 100.0 | 4        | 100.0    | 0     | 0        | /        | /     |
| 拉萨市   | 0        | /        | /  | 2        | 100.0    | 100.0 | 4        | 100.0    | 75.0  | 0        | /        | /     | 2        | 100.0    | 100.0 | 0        | /        | /     |
| 西安市   | 2        | 0        | 0  | 2        | 50.0     | 50.0  | 6        | 66.7     | 66.7  | 2        | 100.0    | 100.0 | 4        | 100.0    | 0     | 0        | /        | /     |
| 兰州市   | 0        | /        | /  | 2        | 100.0    | 50.0  | 6        | 66.7     | 16.7  | 2        | 100.0    | 100.0 | 4        | 50.0     | 0     | 0        | /        | /     |
| 西宁市   | 0        | /        | /  | 2        | 50.0     | 0     | 2        | 100.0    | 50.0  | 2        | 100.0    | 100.0 | 4        | 25.0     | 0     | 0        | /        | /     |
| 银川市   | 0        | /        | /  | 6        | 100.0    | 100.0 | 4        | 100.0    | 100.0 | 4        | 100.0    | 100.0 | 6        | 100.0    | 100.0 | 0        | /        | /     |
| 乌鲁木齐市 | 0        | /        | /  | 6        | 100.0    | 50.0  | 14       | 100.0    | 78.6  | 4        | 100.0    | 100.0 | 6        | 66.7     | 0     | 0        | /        | /     |
| 合计    | 5        | 60.0     | 0  | 147      | 89.1     | 63.9  | 306      | 89.5     | 78.1  | 147      | 96.6     | 85.7  | 188      | 77.7     | 18.1  | 4        | 100.0    | 50.0  |